

شماره: ۱۰۱۲۰۴/۸۷۰۰۱

تاریخ: ۱۴۰۱/۰۲/۰۷

پیوست:



شهرداری کرمانشاه
سازمان آتش نشانی و خدمات ایمنی
کرمانشاه

جناب آقای مهندس طیب حیدری

ریاست محترم سازمان نظام مهندسی استان کرمانشاه

سلام علیکم

احتراماً یک نسخه از رونوشت برگه الزامات پروانه های صادر شده (تصاویر پیوست)

از مورخ ۱۴۰۱/۰۲/۱۰ لغایت ۱۴۰۱/۰۲/۱۵ اردیبهشت ماه جهت استحضار بحضور ایفاد می گردد.

فرهاد فرهودی

سرپرست سازمان

از طرف: سراد فریدی کاوه



شماره :
تاریخ :
پیوست :

۱۴۰۱/۰۲/۱۱	۷۶۳	محمد کاوشانی	۲۵
۱۴۰۱/۰۲/۱۱	۷۶۴	صدیقه حسینی	۲۶
۱۴۰۱/۰۲/۱۱	۷۶۶	غلامرضا رشیدی لرستانی	۲۷
۱۴۰۱/۰۲/۱۱	۷۶۸	حمیدرضا رضائی	۲۸
۱۴۰۱/۰۲/۱۱	۷۷۰	افشین منصوریان	۲۹
۱۴۰۱/۰۲/۱۱	۷۷۱	احسان روشنی صفت	۳۰
۱۴۰۱/۰۲/۱۱	۷۷۳	موسی سعیدی جم	۳۱
۱۴۰۱/۰۲/۱۱	۷۷۷	بیژن ترکاشوند	۳۲
۱۴۰۱/۰۲/۱۱	۷۸۲	مجتبی بیاتی حسین آبادی	۳۳
۱۴۰۱/۰۲/۱۱	۷۸۳	فهیم شرقی	۳۴
۱۴۰۱/۰۲/۱۱	۷۸۰	بیژن سوزنی	۳۵
۱۴۰۱/۰۲/۱۱	۷۹۲	مرتضی اکبری	۳۶
۱۴۰۱/۰۲/۱۲	۷۹۵	محمد رضا نسیمی پور	۳۷
۱۴۰۱/۰۲/۱۲	۷۹۹	علی مهدی آبادی	۳۸
۱۴۰۱/۰۲/۱۲	۸۰۷	مژگان لوزنگنه و شرکاء	۳۹
۱۴۰۱/۰۲/۱۲	۸۰۸	سجاد محمودی نژاد	۴۰
۱۴۰۱/۰۲/۱۲	۸۱۰	احمد رضا عباسی	۴۱
۱۴۰۱/۰۲/۱۲	۸۱۱	امیر زارعی پور	۴۲
۱۴۰۱/۰۲/۱۲	۸۱۲	مصیب نوری هلشی	۴۳
۱۴۰۱/۰۲/۱۲	۸۱۳	شریف قلوژی	۴۴
۱۴۰۱/۰۲/۱۲	۸۱۴	حشمت عباسی	۴۵
۱۴۰۱/۰۲/۱۲	۸۱۵	سمیرا افسر شاهملکی	۴۶
۱۴۰۱/۰۲/۱۲	۸۲۵	علی نور سلیمانی	۴۷



شماره :

تاریخ :

پیوست :

ردیف	نام و نام خانوادگی	شماره	تاریخ
۱.	احسان فخری	۶۸۲	۱۴۰۱/۰۲/۱۰
۲	فرانک گهر مهر و شرکاء	۶۹۱	۱۴۰۱/۰۲/۱۰
۳	فردین نظریور	۶۹۴	۱۴۰۱/۰۲/۱۰
۴	حاجی نوری	۶۹۵	۱۴۰۱/۰۲/۱۰
۵	منصور گودینی	۷۰۰	۱۴۰۱/۰۲/۱۰
۶	هوشنگ فرامرزی	۷۰۳	۱۴۰۱/۰۲/۱۰
۷	سکینه شهلائی	۷۰۶	۱۴۰۱/۰۲/۱۰
۸	عزت الله فرهادی	۷۰۸	۱۴۰۱/۰۲/۱۰
۹	علی اکبر برزگر	۷۰۹	۱۴۰۱/۰۲/۱۰
۱۰	محمد رضا منتصب مجابی	۷۱۱	۱۴۰۱/۰۲/۱۰
۱۱	دلاور پرواز و شرکاء	۷۱۳	۱۴۰۱/۰۲/۱۰
۱۲.	سعید محمدی	۷۲۱	۱۴۰۱/۰۲/۱۰
۱۳	اسمعیل گاکائی و شرکاء	۷۲۸	۱۴۰۱/۰۲/۱۰
۱۴	فریبرز پیکار	۷۳۴	۱۴۰۱/۰۲/۱۱
۱۵	نظام صالحی نیروندی	۷۳۶	۱۴۰۱/۰۲/۱۱
۱۶	سجاد حنیفی کیوانی	۷۴۴	۱۴۰۱/۰۲/۱۱
۱۷	کبری زارعی زرده سوار	۷۴۸	۱۴۰۱/۰۲/۱۱
۱۸	عزیز چقا کبودی	۷۴۹	۱۴۰۱/۰۲/۱۱
۱۹	سامان مهدی آبادی و شرکاء	۷۵۰	۱۴۰۱/۰۲/۱۱
۲۰ -	ثریا گماری	۷۵۱	۱۴۰۱/۰۲/۱۱
۲۱	اکبر حسینی لرستانی	۷۵۴	۱۴۰۱/۰۲/۱۱
۲۲	یاسر گلباز	۷۶۰	۱۴۰۱/۰۲/۱۱
۲۳	علی ملکی	۷۶۱	۱۴۰۱/۰۲/۱۱
۲۴	رویا فتحی پیرغیبی	۷۶۲	۱۴۰۱/۰۲/۱۱

بسمه تعالی



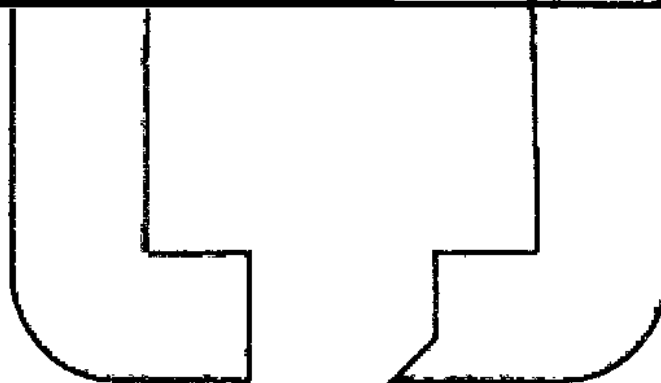
شهرماری کرمانشاه
سازمان آتش نشانی و خدمات ایمنی
کرمانشاه

شماره:

تاریخ:

پیوست:

۱۴۰۱/۰۲/۱۲	۸۲۶	پروین کیهانی	۴۸
۱۴۰۱/۰۲/۱۵	۸۲۴	بهزاد دوستوندی	۴۹
۱۴۰۱/۰۲/۱۵	۸۳۷	مجتبی غلامی و شریک	۵۰
۱۴۰۱/۰۲/۱۵	۸۴۳	عبدالرضا جیحون تبار	۵۱
۱۴۰۱/۰۲/۱۵	۸۴۵	علی‌میراد فیض بشی پور	۵۲
۱۴۰۱/۰۲/۱۵	۸۵۰	محمد جعفر نجفی و مسعود محمدی	۵۳



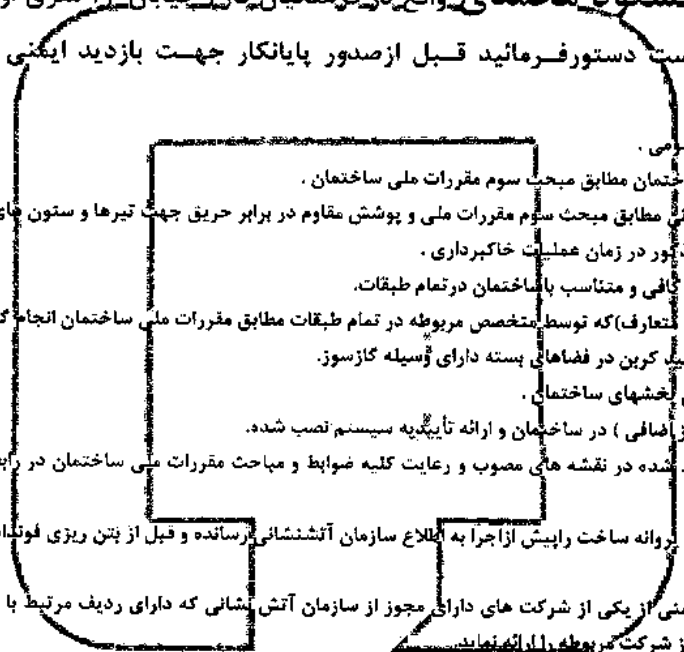


شهرداری کرمانشاه
سازمان آتش نشانی و خدمات ایمنی
کرمانشاه

مدیر محترم منطقه ۵ شهرداری

سلام علیکم

احتراماً عطف به نامه ی شماره ۲۵۴۰۷۹ مورخ ۱۴۰۰/۱۲/۲۲ ضمن بررسی نقشه ساختمان مسکونی/ تجاری متعلق به محمدجعفر نجفی و مسعود محمدی واقع در فرهنگیان فاز ۲ خیابان ۲۴ متری اول پلاک ۱۳۶ موارد ذیل جهت اجراء الزامیست. خواهشمند است دستور فرمائید قبل از صدور پایانکار جهت بازدید ایگنی و تأییدیه نهائی مجدداً از این سازمان استعلام شود.٪



۱. معافیت ایمنی کارگاه ساختمان - معبر عمومی .
۲. رعایت محدودیت های ارتفاع و مساحت ساختمان مطابق مبحث سوم مقررات ملی ساختمان .
۳. تأمین مقاومت در برابر آتش اجزای ساختمانی مطابق مبحث سوم مقررات ملی و پوشش مقاوم در برابر حریق جهت تیرها و ستون های فلزی نمایان.
۴. مهار نمودن دیوارهای جانبی اطراف پلاک مذکور در زمان عملیات خاکبرداری .
۵. تهیه و نصب خاموش کننده دستی به تعداد کافی و متناسب با ساختمان در تمام طبقات.
۶. طراحی و اجرای سیستم اعلام حریق (برقی) (تعارف) که توسط متخصص مربوطه در تمام طبقات مطابق مقررات ملی ساختمان انجام گیرد .
۷. نصب دستگاه اعلام خطر نشستی گاز مولوکسید کربن در فضاهای بسته دارای وسیله گازسوز.
۸. نصب کلید حفاظت از برق گرفتگی در تمامی بخشهای ساختمان .
۹. نصب فیوز گاز (شیر خودکار قطع جریان گاز اضافی) در ساختمان و ارائه تأییدیه سیستم نصب شده.
۱۰. مالک موظف به اجرای الزامات ایمنی لحاظ شده در نقشه های مصوب و رعایت کلیه ضوابط و مباحث مقررات ملی ساختمان در رابطه با ایمنی و حفاظت حریق در تمامی مراحل تهیه نقشه ها و اجرا می باشد.
۱۱. مالک موظف است هرگونه تغییرات مازاد بر پروانه ساخت را پیش از اجرا به اطلاع سازمان آتشنشانی رسانده و قبل از بتن ریزی فونداسیون نسبت به اجرا و تأیید نقشه های اجرائی اقدام نماید.
۱۲. مالک موظف است جهت اجرای الزامات ایمنی از یکی از شرکت های دارای مجوز از سازمان آتش نشانی که دارای ردیف مرتبط با مشخصات ساختمان می باشد استفاده نموده و پیش از اخذ پایانکار گزارش نصب از شرکت مربوطه را ارائه نماید.
۱۳. طراحی و اجرای سیستم اطفاء حریق تر در تمام طبقات بصورت لوله اصلی ۱/۵ اینچ و انشعاب ۱/۲ اینچ و اتصال به مخزن ۳۵۰ لیتری و پمپ جداگانه حداقل فشار خروجی آب در بالاترین سر نازل ۳ اتمسفر، پوشش حدود ۹ متر (پرتاب آب تا ۶ متری) بوده و سیستم اطفاء حریق خشک یا لوله اصلی ۲/۵ اینچ و انشعاب ۱/۵ اینچ در طبقات و اتصال سیاهی ۲/۵ اینچ در محوطه جهت خودرو امدادی الزامیست. ضمناً جانمایی فایرباکس اکیداً در راه پله غیرمجاز است و بایستی در باگرد مشترک درب واحد و آسانسور در طبقات و در پارکینگ در فضای مشاع نزدیک خروجی ها قرار گیرد و اتصال سیاهی در معرض دید، فضای مشاع و بدون مانع دسترسی باشد.
۱۴. طراحی و اجرای راهپای خروج از بنا و فرار از حریق برابر مقررات ملی ساختمان به صورت فیلتر راه پله طبقات با درز مقاوم حریق خودبسته شو به بیرون باز شو الزامیست همچنین ایجاد هرگونه باز شو در فضای داخلی دوربندهای خروج مانند انباری و ... غیرمجاز می باشد
۱۵. نصب بوستر پمپ آتش نشانی بصورت مستقل دارای منبع برق اضطراری و یا فیوز مستقل.
۱۶. آسانسور به ابعاد ۲/۱۰×۱/۱۰ به صورت پرتاکردیر به نحوی که باگرد قابلیت چرخش برانکاره را داشته باشد.
۱۷. ضمناً استعلام از سازمان آتش نشانی جهت مشاوره و اجرای صحیح موارد ایمنی قبل از اتمام مرحله سفتکاری الزامیست.

فرهاد فرهودی
سرپرست سازمان

۸۵۰
۱۴۰۱/۲/۱۵

رونوشت:
سازمان نظام مهندسی استان کرمانشاه
مالک جهت اطلاع
سهندسین ناظر جهت اطلاع
واحد پیشگیری سازمان جهت سابقه



شهرداری کرمانشاه
سازمان آتش نشانی و خدمات ایمنی
کرمانشاه

مدیر محترم منطقه ۱ شهرداری

سلام علیکم

احتراماً عطف به نامه ی شماره ۲۵۲۲۴۳ مورخ ۱۴۰۰/۱۲/۱۸ ضمن بررسی نقشه ساختمان مسکونی/ تجاری متعلق به آقای علیمیراد فیض بشی پور واقع در ۲۰ بهمن خیابان - منهبیلواوسنیروانتظامی - پلاک ۱۳۰۰ موارد ذیل جهت اجراء الزامیست، خواهشمند است دستور فرمائید قبل از صدور پایانکار جهت بازدید ایمنی و تأییدیه نهائی مجدداً از این سازمان استعلام شود.٪

فرهاد فرهودی
سرپرست سازمان آتش نشانی
از طرف سرادرویی کادو

۱. محافظت ایمنی کارگاه ساختمان - معبر عمومی .
۲. رعایت محدودیت های ارتفاع و مساحت ساختمان مطابق بحث سوم مقررات ملی ساختمان .
۳. تأمین مقاومت در برابر آتش اجزای ساختمانی مطابق بحث سوم مقررات ملی و پوشش مقاوم در برابر حریق جهت تیرها و ستون های فلزی نمایان.
۴. مهار نمودن دیوارهای جانبی اطراف پلاک مذکور در زمان عملیات خاکبرداری .
۵. تهیه و نصب خاموش کننده دستی به تعداد کافی و متناسب با ساختمان در تمام طبقات.
۶. طراحی و اجرای سیستم اعلام حریق (برق قی متعارف) که توسط متخصص مربوطه در تمام طبقات مطابق مقررات ملی ساختمان انجام گیرد .
۷. نصب دستگاه اعلام خطر نشستی گاز مونواکسید کربن در فضاهای بسته دارای وسیله گازسوز.
۸. نصب کلید حفاظت از برق گرفتگی در تمامی بخشهای ساختمان .
۹. نصب فیوز گاز (شیر خودکار قطع جریان گاز اضافی) در ساختمان و ارائه تأییدیه سیستم نصب شده.
۱۰. مالک موظف به اجرای الزامات ایمنی لحاظ شده در نقشه های مصوب و رعایت کلیه ضوابط و مباحث مقررات ملی ساختمان در رابطه با ایمنی و حفاظت حریق در تمامی مراحل تهیه نقشه ها و اجرا می باشد.
۱۱. مالک و مهندسین ناظر موظفند هر گونه تغییرات اعم از افزایش طبقات ، کاربری ، متراژ و ... را به اطلاع شهرداری رسانده و شهرداری نیز از این سازمان استعلام نماید در غیر اینصورت هرگونه عواقب بعدی بر عهده مالک ، مهندس ناظر و شهرداری بوده و این سازمان هیچگونه مسئولیتی در این خصوص ندارد.
۱۲. مالک موظف است جهت اجرای الزامات ایمنی از یکی از شرکت های دارای مجوز از سازمان آتش نشانی که دارای ردیف مرتبط با مشخصات ساختمان می باشد استفاده نموده و پیش از اخذ پایانکار گزارش نصب از شرکت مربوطه را ارائه نماید.
۱۳. طراحی و اجرای سیستم اطفای حریق تروخشک بصورت لوله اصلی ۲/۵ اینچ و انشعاب ۱/۴ اینچ و ۱/۵ اینچ در طبقات و اتصال سیاهی ۲/۵ اینچ در محوطه جهت خودرو امدادی و اتصال به مخزن ۳۰۰۰ لیتری و پمپ جداگانه آتش نشانی الزامیست که حداقل فشار خروجی آب در بالاترین سر نازل ۳ اتمسفر، پوشش حدود ۹ متر (برتاب آب تا ۶ متری) ، ضمناً جانمایی فایرباکس اکیداً در راه پله غیرمجاز است و بایستی در طبقات در یاگرد مشترک درب واحد و آسانسور ودر پارکینگ در فضای مشاع نزدیک خروجی ها قرار گیرد و اتصال سیاهی در معرض دید؛ فضای مشاع و بدون مانع دسترسی باشد.
۱۴. طراحی و اجرای راههای خروج از بنا و فرار از حریق برابر مقررات ملی ساختمان به صورت فیلتر راه پله طبقات با درب مقاوم حریق خودبسته شو به بیرون باز شو همچنین ایجاد هرگونه باز شو در فضای داخلی دوربندهای خروج مانند انباری و ... غیرمجاز می باشد.
۱۵. آسانسور به ابعاد ۱۱۰×۱۴۰ به صورت ویلچرژیر.
۱۶. ضمناً استعلام از سازمان آتش نشانی جهت مشاوره و اجرای صحیح موارد ایمنی قبل از اتمام مرحله سفتکاری الزامیست.

۱۰۱، ۲۴، ۱۴۵

۱۴۰۱/۱۲/۱۵

رونوشت:
سازمان نظام مهندسی استان کرمانشاه
مالک جهت اطلاع
مهندسین ناظر جهت اطلاع
واحد پیشگیری سازمان جهت سابقه



شهرداری کرمانشاه

سازمان آتش نشانی و خدمات ایمنی
کرمانشاه

مدیر محترم منطقه ۳ شهرداری

سلام علیکم

احتراماً عطف به نامه شماره ۲۵۶۲۰۷ مورخ ۱۳۹۷/۰۲/۱۱ (ضمن بررسی نقشه ساختمان متعلق به آقای عبدالرضا جیعون تبار واقع در شهرک بسیج فاز ۲ کوچه ۱۰ کتری قطعه ۴۲۰ موارد ذیل جهت اجراء الزامیست، خواهشمند است دستور فرمائید قبل از صدور پایانکار جهت بازدید ایمنی و تأییدیه نهائی مجدداً از این سازمان استعلام شود.٪

فرهاد فرهودی

سرپرست سازمان

زما

۱. محافظت ایمنی کارگاه ساختمان - معبر عمومی
۲. رعایت محدودیت های ارتفاع و مساحت ساختمان مطابق مبحث سوم مقررات ملی ساختمان .
۳. تأمین مقاومت در برابر آتش اجزای ساختمانی مطابق مبحث سوم مقررات ملی و پوشش مقاوم در برابر حریق جهت تیرها و ستون های فلزی نمایان.
۴. مهار نمودن دیوارهای جانبی اطراف پلاک مذکور در زمان عملیات خاکبرداری .
۵. تهیه و نصب خاموش کننده دستی به تعداد کافی و متناسب پاساژ ساختمان در تمام طبقات.
۶. طراحی و اجرای سیستم اعلام حریق (برقی متعارف) که توسط متخصص مربوطه در تمام طبقات مطابق مقررات ملی ساختمان انجام گیرد .
۷. نصب دستگاه اعلام خطر نشستی گاز در آشپزخانه .
۸. نصب کلید حفاظت از برق گرفتگی در تمامی بخشهای ساختمان .
۹. نصب فیوز گاز (شیر خودکار قطع جریان گاز اضافی) در ساختمان و ارائه تأییدیه سیستم نصب شده
۱۰. مالک موظف به اجرای الزامات ایمنی لحاظ شده در نقشه های مصوب و رعایت کلیه ضوابط و مباحث مقررات ملی ساختمان در رابطه با ایمنی و حفاظت حریق در تمامی مراحل تهیه نقشه ها و اجرا می باشد.
۱۱. مالک و مهندسین ناظر موظفند هر گونه تغییرات اعم از افزایش طبقات ، کاربری ، متراژ و ... را به اطلاع شهرداری رسانده و شهرداری نیز از این سازمان استعلام نماید در غیر اینصورت هرگونه عواقب بعدی بر عهده مالک ، مهندس ناظر و شهرداری بوده و این سازمان هیچگونه مسئولیتی در این خصوص ندارد .
۱۲. مالک موظف است جهت اجرای الزامات ایمنی از یکی از شرکت های دارای مجوز از سازمان آتش نشانی که دارای ردیف مرتبط با مشخصات ساختمان می باشد استفاده نموده و پیش از اخذ پایانکار گزارش نصب از شرکت مربوطه را ارائه نماید ضمناً هرگونه تغییر و همکاری با شرکت ها باید قبلاً به اطلاع این سازمان رسیده باشد.

رونوشت:

سازمان نظام مهندسی استان کرمانشاه

سالک جهت اطلاع

سهندسین ناظر جهت اطلاع

واحد پیشگیری سازمان جهت سابقه

۱۰۱، ۲۴، ۸۴۳

۱۶.۹ / ۲ / ۱۵



شهرداری کرمانشاه

سازمان آتش نشانی و خدمات ایمنی
کرمانشاه

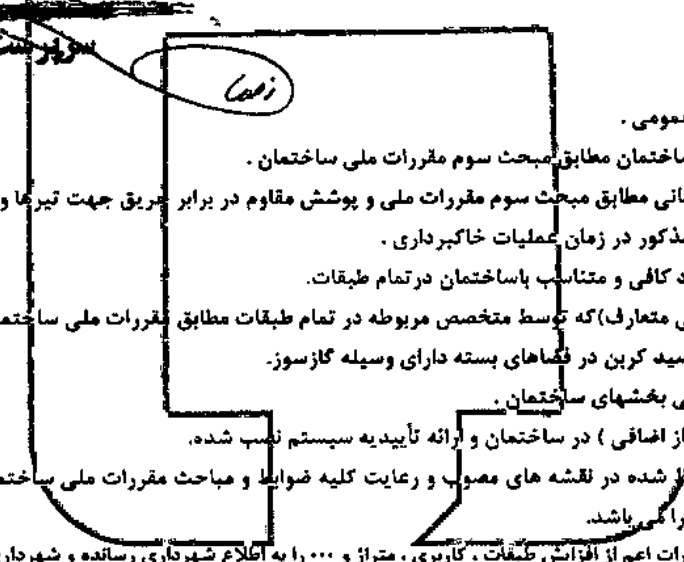
مدیر محترم منطقه ۱ شهرداری

سلام علیکم

احتراماً عطف به نامه ی شماره ۲۵۸۸۷۰ مورخ ۱۴۰۱/۱۱/۱۸ ضمن بررسی نقشه ساختمان مسکونی/ تجاری متعلق به آقای مجتبی غلامی و شریک واقع در ۱۶ متری گلشن کوی ۱۲۴ پلاک ۴ مورخه ۱۳۹۸ جهت اجراء الزامیست. خواهشمند است دستور فرمائید قبل از صدور پایانکار جهت بازدید ایمنی و تأییدیه نهائی مجدداً از این سازمان استعلام شود.

فرمان فرهودی

سرپرست سازمان



۱. محافظت ایمنی کارگاه ساختمان - معبر عمومی .
۲. رعایت محدودیت های ارتفاع و مساحت ساختمان مطابق مبحث سوم مقررات ملی ساختمان .
۳. تأمین مقاومت در برابر آتش اجزای ساختمانی مطابق مبحث سوم مقررات ملی و پوشش مقاوم در برابر حریق جهت تیرها و ستون های فلزی نمایان.
۴. مهار نمودن دیوارهای جانبی اطراف پلاک مذکور در زمان عملیات خاکبرداری .
۵. تهیه و نصب خاموش کننده دستی به تعداد کافی و متناسب با ساختمان در تمام طبقات.
۶. طراحی و اجرای سیستم اعلام حریق (برقی متعارف) که توسط متخصص مربوطه در تمام طبقات مطابق مقررات ملی ساختمان انجام گیرد .
۷. نصب دستگاه اعلام خطر نشستی گاز مونواکسید کربن در فضاهای بسته دارای وسیله گازسوز.
۸. نصب کلید حفاظت از برق گرفتگی در تمامی بخشهای ساختمان .
۹. نصب فیوز گاز (شیر خودکار قطع جریان گاز اضافی) در ساختمان و ارائه تأییدیه سیستم نصب شده.
۱۰. مالک موظف به اجرای الزامات ایمنی لحاظ شده در نقشه های مصوب و رعایت کلیه ضوابط و مباحث مقررات ملی ساختمان در رابطه با ایمنی و حفاظت حریق در تمامی مراحل تهیه نقشه ها و اجرا می باشد.
۱۱. مالک و مهندسین ناظر موظفند هر گونه تغییرات اعم از افزایش طبقات ، کاربری ، متراز و ... را به اطلاع شهرداری رسانده و شهرداری نیز از این سازمان استعلام نماید در غیر اینصورت هرگونه عواقب بعدی بر عهده مالک ، مهندس ناظر و شهرداری بوده و این سازمان هیچگونه مسئولیتی در این خصوص ندارد.
۱۲. مالک موظف است جهت اجرای الزامات ایمنی از یکی از شرکت های دارای مجوز از سازمان آتش نشانی که دارای ردیف مرتبط با مشخصات ساختمان می باشد استفاده نموده و پیش از اخذ پایانکار گزارش نصب از شرکت مربوطه را ارائه نماید.
۱۳. طراحی و اجرای سیستم اطفای حریق تروخشک بصورت لوله اصلی ۲/۵ اینچ و انشعاب ۱/۴ اینچ و ۱/۵ اینچ در طبقات و اتصال سیامی ۲/۵ اینچ در محوطه جهت خودرو امدادی و اتصال به مخزن ۳۰۰۰ لیتری و پمپ جداگانه آتش نشانی الزامیست که حداقل فشار خروجی آب در بالاترین سر نازل ۳ اتمسفر، پوشش حدود ۹ متر (برتاب آب تا ۶ متری) ، ضمناً جانمایی فایرباکس اکیدا در راه پله غیرمجاز است و بایستی در طبقات در باگرد مشترک درب واحد و آسانسور و در پارکینگ در فضای مشاع نزدیک خروجی ها قرار گیرد و اتصال سیامی در معرض دید؛ فضای مشاع و بدون مانع دسترسی باشد.
۱۴. طراحی و اجرای راههای خروج از بنا و فرار از حریق برابر مقررات ملی ساختمان به صورت فیلتر راه پله طبقات با درب مقاوم حریق خودبسته شو به بیرون باز شو همچنین ایجاد هرگونه باز شو در فضای داخلی دوربند های خروج مانند انباری و ... غیرمجاز می باشد.
۱۵. آسانسور به ابعاد ۱/۴۰×۱/۱۰ به صورت ویلچر بر.
۱۶. ضمناً استعلام از سازمان آتش نشانی جهت مشاوره و اجرای صحیح موارد ایمنی قبل از اتمام مرحله سفتکاری الزامیست.

رونوشت

سازمان نظام مهندسی استان کرمانشاه

مالک جهت اطلاع

سپهمنس ناظر جهت اطلاع

واحد پیگیری سازمان جهت سلفه

۱۰۱، ۲۴، ۱۸۳۷

۱۹۹/۲/۱۵

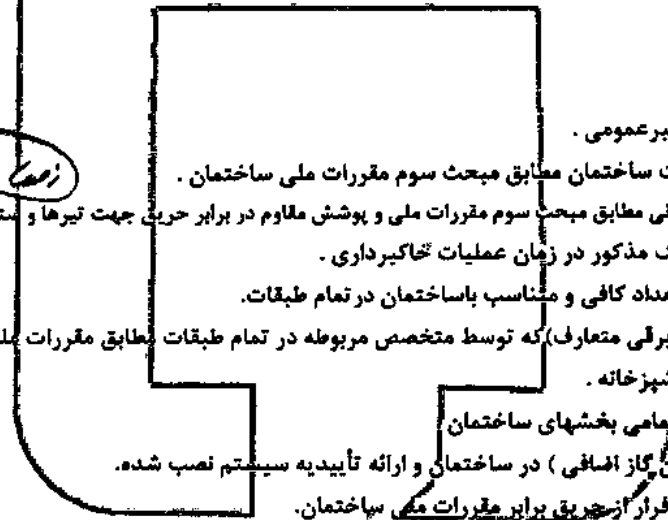



شهرداری کرمانشاه
سازمان آتش نشانی و خدمات ایمنی
کرمانشاه

مدیر محترم منطقه ۶ شهرداری
سلام علیکم

احتراماً عطف به نامه شماره ۲۵۵۳۵۰ مورخ ۱۴۰۱/۲/۴ ضمن بررسی نقشه ساختمان متعلق به آقای بهزاد دوستوندی واقع در الهیه شهرک گلشن خیابان کاوه کوی ۵ (بلوک ۵ - قطعه ۱۸) موارد ذیل جهت اجراء الزامیست، خواهشمند است دستور فرمائید قبل از صدور پایانکار جهت بازدید ایمنی و تأییدیه نهائی مجدداً از این سازمان استعلام شود.

فرهاد فرهودی
سرپرست سازمان



۱. محافط ایمنی کارگاه ساختمان - معبر عمومی .
۲. رعایت محدودیت های ارتفاع و مساحت ساختمان مطابق مبحث سوم مقررات ملی ساختمان .
۳. تأمین مقاومت در برابر آتش اجزای ساختمانی مطابق مبحث سوم مقررات ملی و پوشش مقاوم در برابر حریق جهت تیرها و ستون های فلزی نمایان.
۴. مهار نمودن دیوارهای جانبی اطراف پلاک مذکور در زمان عملیات تکمیلداری .
۵. تهیه و نصب خاموش کننده دستی به تعداد کافی و متناسب با ساختمان در تمام طبقات.
۶. طراحی و اجرای سیستم اعلام حریق (برقی متعارف) که توسط متخصص مربوطه در تمام طبقات مطابق مقررات ملی ساختمان انجام گیرد .
۷. نصب دستگاه اعلام خطر نشتی گاز در آشپزخانه .
۸. نصب کلید حفاظت از برق گرفتگی در تمامی بخشهای ساختمان
۹. نصب فیوز گاز (شیر خودکار قطع جریان گاز اضافی) در ساختمان و ارائه تأییدیه سیستم نصب شده.
۱۰. طراحی و اجرای راه های خروج از بنا و فرار از حریق براب مقررات ملی ساختمان.
۱۱. مالک موظف به اجرای الزامات ایمنی لحاظ شده در نقشه های مصوب و رعایت کلیه ضوابط و مباحث مقررات ملی ساختمان در رابطه با ایمنی و حفاظت حریق در تمامی مراحل تهیه نقشه ها و اجرا می باشد.
۱۲. مالک و مهندسین ناظر موظفند هر گونه تغییرات اعم از افزایش طبقات ، کاربری ، متراژ و ... را به اطلاع شهرداری رسانده و شهرداری نیز از این سازمان استعلام نماید در غیر اینصورت هرگونه عواقب بعدی بر عهده مالک ، مهندس ناظر و شهرداری بوده و این سازمان هیچگونه مسئولیتی در این خصوص ندارد.
۱۳. مالک موظف است جهت اجرای الزامات ایمنی از یکی از شرکت های دارای مجوز از سازمان آتش نشانی که دارای ردیف مرتبط با مشخصات ساختمان می باشد استفاده نموده و پیش از اخذ پایانکار گزارش نصب از شرکت مربوطه را ارائه نماید ضمناً هرگونه تغییر و همکاری با شرکت ها باید قبلاً به اطلاع این سازمان رسیده باشد.

۸۳۴
۱۴۰۱/۲/۱۵

رونوشت:
سازمان نظام مهندسی جهت استحضار
مالک جهت اطلاع
مهندسین ناظر جهت اطلاع
واحد پیشگیری سازمان جهت سابقه



شهرداری کرمانشاه

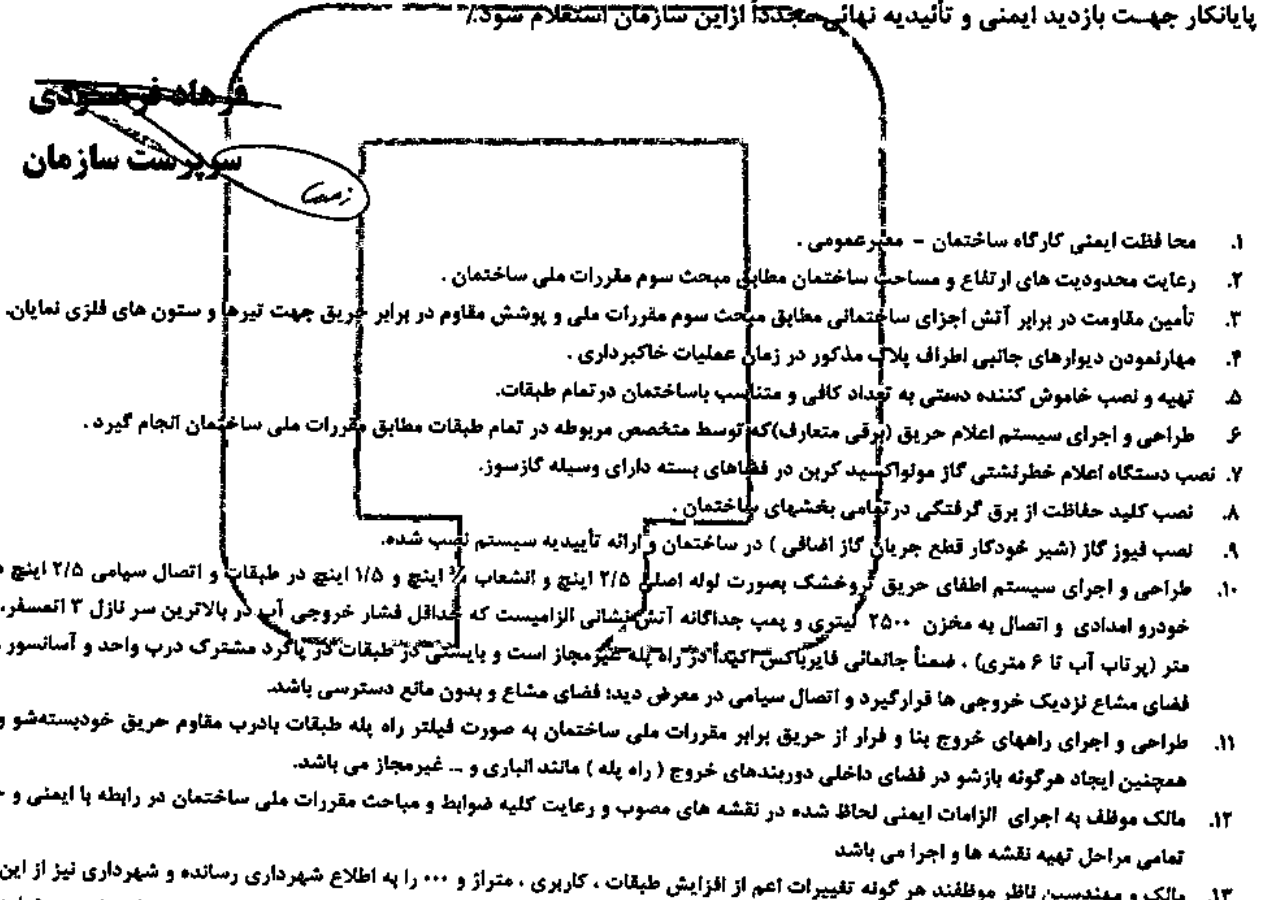
سازمان آتش نشانی و خدمات ایمنی

کرمانشاه

مدیر محترم منطقه ۷ شهرداری

سلام علیکم

احتراماً عطف به نامه شماره ۲۶۱۲۲۵ مورخ ۱۴۰۰/۱۲/۱۸ ضمن بررسی نقشه ساختمان متعلق به خانم پروین گیاهانی واقع در شهرک معلم بلوار رودکی خیابان بوستان کوچه هفتم موارد ذیل جهت اجراء الزامیست، خواهشمند است دستور فرمائید قبل از صدور پایانکار جهت بازدید ایمنی و تأییدیه نهائی مجدداً از این سازمان استعلام شود.



۱. محافظت ایمنی کارگاه ساختمان - مشرع عمومی .
۲. رعایت محدودیت های ارتفاع و مساحت ساختمان مطابق مبحث سوم مقررات ملی ساختمان .
۳. تأمین مقاومت در برابر آتش اجزای ساختمانی مطابق مبحث سوم مقررات ملی و پوشش مقاوم در برابر حریق جهت تیرها و ستون های فلزی نمایان .
۴. مهار نمودن دیوارهای جانبی اطراف پلای مذکور در زمان عملیات خاکبرداری .
۵. تهیه و نصب خاموش کننده دستی به تعداد کافی و متناسب با ساختمان در تمام طبقات .
۶. طراحی و اجرای سیستم اعلام حریق (هوش متعارف) که توسط متخصص مربوطه در تمام طبقات مطابق مقررات ملی ساختمان انجام گیرد .
۷. نصب دستگاه اعلام خطر نشستی گاز مولد اکسید کربن در فضاهای بسته دارای وسیله گازسوز .
۸. نصب کلید حفاظت از برق گرفتگی در تمامی بخشهای ساختمان .
۹. نصب فیوز گاز (شیر خودکار قطع جریان گاز اضافی) در ساختمان و ارائه تأییدیه سیستم نصب شده .
۱۰. طراحی و اجرای سیستم اطفای حریق تر و خشک بصورت لوله اصلی ۲/۵ اینچ و انشعاب ۱/۵ اینچ در طبقات و اتصال سهامی ۲/۵ اینچ در محوطه جهت خودرو امدادی و اتصال به مخزن ۲۵۰۰ لیتری و پمپ جداگانه آتش نشانی الزامیست که حداقل فشار خروجی آب در بالاترین سر نازل ۳ اتمسفر، پوشش حدود ۹ متر (پرتاب آب تا ۶ متری) . فعلاً جانمایی فایر فاکس ۳ کیلو در راه پله غیر مجاز است و بایستی در طبقات کور پاکرد مشترک درب واحد و آسانسور و در پارکینگ در فضای مشاع نزدیک خروجی ها قرار گیرد و اتصال سیامی در معرض دید؛ فضای مشاع و بدون مانع دسترسی باشد .
۱۱. طراحی و اجرای راههای خروج پنا و فرار از حریق برابر مقررات ملی ساختمان به صورت فیلتر راه پله طبقات بادیب مقاوم حریق خودبسته شو و به بیرون باز شو همچنین ایجاد هرگونه باز شو در فضای داخلی دوربندهای خروج (راه پله) مانند الباری و ... غیر مجاز می باشد .
۱۲. مالک موظف به اجرای الزامات ایمنی لحاظ شده در نقشه های مصوب و رعایت کلیه ضوابط و مباحث مقررات ملی ساختمان در رابطه با ایمنی و حفاظت حریق در تمامی مراحل تهیه نقشه ها و اجرا می باشد .
۱۳. مالک و مهندسین ناظر موظفند هر گونه تغییرات اعم از افزایش طبقات ، کاربری ، متراز و ... را به اطلاع شهرداری رسانده و شهرداری نیز از این سازمان استعلام نماید در غیر اینصورت هر گونه عواقب بعدی بر عهده مالک ، مهندس ناظر و شهرداری بوده و این سازمان هیچگونه مسئولیتی در این خصوص ندارد .

۱۰۱, ۲۴, ۸۲۶
۱۴۰۹ / ۲ / ۱۲

رونوشت:
- سازمان نظام مهندسی جهت استحضار
- مالک جهت اطلاع
- مهندسین ناظر جهت اطلاع
- واحد پیشگیری سازمان جهت سابقه



شهرداری کرمانشاه

سازمان آتش نشانی و خدمات ایمنی

کرمانشاه


مدیر محترم منطقه ۵ شهرداری

سلام علیکم

(ماده صد)

شماره:
تاریخ:
پیوست:

احتراماً عطف به نامه شماره ۲۸۹۱ مورخ ۱۴۰۱/۰۲/۱۱ ضمن بررسی نقشه ساختمان متعلق به آقای علی نور سلیمانی واقع در شهرک مسکن بلوار گلها روبروی پاساژ نور موارد ذیل جهت اجراء الزامیست، خواهشمند است دستورفرمائید قبل از صدور پایاتکار جهت بازدید ایمنی و تأییدیه نهایی مجدداً از این سازمان استعلام شود.



۱. محافظت ایمنی کارگاه ساختمان - معبر عمومی .
۲. رعایت محدودیت های ارتفاع و مساحت ساختمان مطابق مبحث سوم مقررات ملی ساختمان .
۳. تأمین مقاومت در برابر آتش اجزای ساختمانی مطابق مبحث سوم مقررات ملی و پوشش مقاوم در برابر حریق جهت تیرها و ستون های فلزی نمایان.
۴. مهار نمودن دیوارهای جانبی اطراف پلاک مذکور در زمان عملیات خاکبرداری .
۵. تهیه و نصب خاموش کننده دستی به تعداد کافی و متناسب با ساختمان در تمام طبقات.
۶. طراحی و اجرای سیستم اعلام حریق (برقی شناختاری) که توسط متخصص مربوطه در تمام طبقات مطابق مقررات ملی ساختمان انجام گیرد .
۷. نصب دستگاه اعلام خطر ناشی از گاز مونواکسید کربن در فضاهای بسته دارای وسیله گازسوز.
۸. نصب کلید حفاظت از برق گرفتگی در تمامی بخشهای ساختمان .
۹. نصب فیوز گاز (شیر خودکار قطع جریان گاز اضافی) در ساختمان و ارائه تأییدیه سیستم نصب شده.
۱۰. مالک موظف به اجرای الزامات ایمنی لحاظ شده در نقشه های مصوب و رعایت کلیه ضوابط و مباحث مقررات ملی ساختمان در رابطه با ایمنی و حفاظت حریق در تمامی مراحل تهیه نقشه ها و اجرا می باشد.
۱۱. مالک و مهندسین ناظر موظفند هر گونه تغییرات اعم از افزایش طبقات ، کاربری ، متراژ و ... را به اطلاع شهرداری رسانده و شهرداری نیز از این سازمان استعلام نماید در غیر اینصورت هرگونه عواقب بعدی بر عهده مالک ، مهندس ناظر و شهرداری بوده و این سازمان هیچگونه مسئولیتی در این خصوص ندارد.
۱۲. مالک موظف است جهت اجرای الزامات ایمنی از یکی از شرکت های دارای مجوز از سازمان آتش نشانی که دارای ردیف مرتبط با مشخصات ساختمان می باشد استفاده نموده و پیش از اخذ پایاتکار گزارش نصب از شرکت مربوطه را ارائه نماید.
۱۳. طراحی و اجرای سیستم اطفای حریق تروخسک بصورت لوله اصلی ۲/۵ اینچ و اتشعاب ۱/۵ اینچ در طبقات و اتصال سیاهی ۲/۵ اینچ در محوطه جهت خودرو امدادی و اتصال به مخزن با حجم محاسبه شده در زمان اجرا و همپ جداگانه آتش نشانی الزامیست که حداقل فشار خروجی آب در بالاترین سر نازل ۳ اتمسفر، پوشش حدود ۹ متر (پرتاب آب تا ۶ متری)، ضمناً جاتعائی فایریاکس اکیدا در راه پله غیرمجاز است و بایستی در طبقات در پاگرد مشترک درب واحد و آسانسور و در پارکینگ در فضای مشاع نزدیک خروجی ها قرار گیرد و اتصال سیاهی در معرض دید؛ فضای مشاع و بدون مانع دسترسی باشد.
۱۴. مهندسین ناظر و مهندسین ناظر موظفند در تمام مراحل نظارت بر اجرای نقشه ها و ضوابط و مقررات ملی ساختمان و شهرداری و این سازمان هیچگونه مسئولیتی در این خصوص ندارد.
۱۵. با توجه به اینکه استعلام مذکور بعد از اتمام بنا جهت ماده صد از این سازمان بعمل آمده است عدم اجرای خروج ایمن متناسب با شرایط ساختمان بر عهده مالک بوده و مسئولیتی برای این سازمان نخواهد داشت.

۱۰۱, ۲۴, ۸۲۵
۱۴۰۱ / ۲ / ۱۲

- رونوشت:
- سازمان نظام مهندسی جهت استحضار
 - مالک جهت اطلاع
 - مهندسین ناظر جهت اطلاع
 - واحد پیشگیری سازمان جهت سابقه



شهرداری کرمانشاه

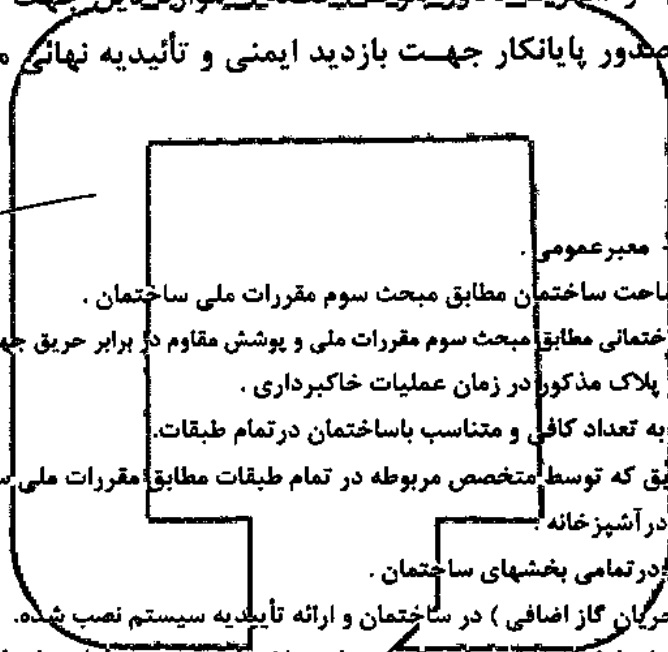
سازمان آتش نشانی و خدمات ایمنی
کرمانشاه

مدیر محترم منطقه ۵ شهرداری

سلام علیکم

احتراماً عطف به نامه شماره ۳۰۵۰ مورخ ۱۴۰۱/۰۲/۱۲ ضمن بررسی نقشه ساختمان متعلق به خانم سمیرا افسر شاهملکی واقع در شهرک تکاور بلوک ۳ قطعه ۲ موارد ذیل جهت اجراء الزامیست، خواهشمند است دستور فرمائید قبل از صدور پایانکار جهت بازدید ایمنی و تأییدیه نهائی مجدداً از این سازمان استعلام شود.

فرهاد فرهودی
سرپرست سازمان
آتش نشانی



۱. محافظت ایمنی کارگاه ساختمان - معبر عمومی.
۲. رعایت محدودیت های ارتفاع و مساحت ساختمان مطابق مبحث سوم مقررات ملی ساختمان.
۳. تأمین مقاومت در برابر آتش اجزای ساختمانی مطابق مبحث سوم مقررات ملی و پوشش مقاوم در برابر حریق جهت تیرها و ستون های فلزی نمایان.
۴. مهار نمودن دیوارهای جانبی اطراف پلاک مذکور در زمان عملیات خاکبرداری.
۵. تهیه و نصب خاموش کننده دستی به تعداد کافی و متناسب با ساختمان در تمام طبقات.
۶. طراحی و اجرای سیستم اعلام حریق که توسط متخصص مربوطه در تمام طبقات مطابق مقررات ملی ساختمان انجام گیرد.
۷. نصب دستگاه اعلام خطر نشستی گاز در آشپزخانه.
۸. نصب کلید حفاظت از برق گرفتگی در تمامی بخشهای ساختمان.
۹. نصب فیوز گاز (شیر خودکار قطع جریان گاز اضافی) در ساختمان و ارائه تأییدیه سیستم نصب شده.
۱۰. طراحی و اجرای راه های خروج از بنا و فرار از حریق برابر مقررات ملی ساختمان به صورت فیلتر راه پله پارکینگ به طبقات.
۱۱. مالک موظف به اجرای الزامات ایمنی لحاظ شده در نقشه های مصوب و رعایت کلیه ضوابط و مباحث مقررات ملی ساختمان در رابطه با ایمنی و حفاظت حریق در تمامی مراحل تهیه نقشه ها و اجرا می باشد.
۱۲. مالک و مهندسین ناظر موظفند هر گونه تغییرات اعم از افزایش طبقات، کاربری، متراژ و ... را به اطلاع شهرداری رسانده و شهرداری نیز از این سازمان استعلام نماید در غیر اینصورت هرگونه عواقب بعدی بر عهده مالک، مهندس ناظر و شهرداری بوده و این سازمان هیچگونه مسئولیتی در این خصوص ندارد.
۱۳. مالک موظف است جهت اجرای الزامات ایمنی از یکی از شرکت های دارای مجوز از سازمان آتش نشانی که دارای ردیف مرتبط با مشخصات ساختمان می باشد استفاده نموده و پیش از اخذ پایانکار گزارش نصب از شرکت مربوطه را ارائه نماید ضمناً هرگونه تغییر و همکاری با شرکت ها باید قبلاً به اطلاع این سازمان رسیده باشد.

رونوشت:

- سازمان نظام مهندسی جهت استحضار
- مالک جهت اطلاع
- مهندسین ناظر جهت اطلاع
- واحد پیشگیری سازمان جهت سابقه

۱۰۱، ۲۴، ۸۱۵

۱۳۹۱/۲/۱۲



شهرداری کرمانشاه

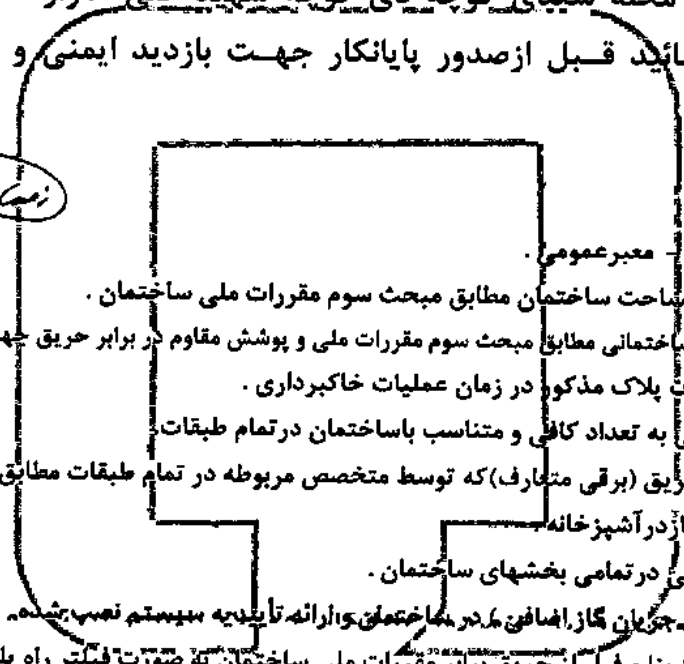
سازمان آتش نشانی و خدمات ایمنی
کرمانشاه

مدیر محترم منطقه ۴ شهرداری

سلام علیکم

احتراماً عطف به نامه شماره ۲۵۵۶۷۶ مورخ ۱۴۰۱/۰۲/۰۷ ضمن بررسی نقشه ساختمان متعلق به آقای حشمت عباسی واقع در محله سعیدی کوچه دی کوچه شهید علی موارد ذیل جهت اجراء الزامیست، خواهشمند است دستور فرمائید قبل از صدور پایانکار جهت بازدید ایمنی و تأییدیه نهائی مجدداً از این سازمان استعلام شود.٪

فرهاد فرهودی
سرپرست سازمان



۱. محافظت ایمنی کارگاه ساختمان - معبر عمومی.
۲. رعایت محدودیت های ارتفاع و مساحت ساختمان مطابق مبحث سوم مقررات ملی ساختمان.
۳. تأمین مقاومت در برابر آتش اجزای ساختمانی مطابق مبحث سوم مقررات ملی و پوشش مقاوم در برابر حریق جهت تیرها و ستون های فلزی نمایان.
۴. مهار نمودن دیوارهای جانبی اطراف پلاک مذکور در زمان عملیات خاکبرداری.
۵. تهیه و نصب خاموش کننده دستی به تعداد کافی و متناسب با ساختمان در تمام طبقات.
۶. طراحی و اجرای سیستم اعلام حریق (برقی متعارف) که توسط متخصص مربوطه در تمام طبقات مطابق مقررات ملی ساختمان انجام گیرد.
۷. نصب دستگاه اعلام خطر نشستی گاز در آشپزخانه.
۸. نصب کلید حفاظت از برق گرفتگی در تمامی بخشهای ساختمان.
۹. نصب سیستم اعلام حریق در تمام طبقات و راه پله ها و راه های خروج از بنا و فرار از حریق برابر مقررات ملی ساختمان به صورت فیلتر راه پله پارکینگ به طبقات.
۱۰. طراحی و اجرای راه های خروج از بنا و فرار از حریق برابر مقررات ملی ساختمان به صورت فیلتر راه پله پارکینگ به طبقات.
۱۱. مالک موظف به اجرای الزامات ایمنی لحاظ شده در نقشه های مصوب و رعایت کلیه ضوابط و مباحث مقررات ملی ساختمان در رابطه با ایمنی و حفاظت حریق در تمامی مراحل تهیه نقشه ها و اجرا می باشد.
۱۲. مالک و مهندسین ناظر موظفند هر گونه تغییرات اعم از افزایش طبقات، کاربری، مترها و ... را به اطلاع شهرداری رسانده و شهرداری نیز از این سازمان استعلام نماید در غیر اینصورت هرگونه عواقب بعدی بر عهده مالک. مهندس ناظر و شهرداری بوده و این سازمان هیچگونه مسئولیتی در این خصوص ندارد.
۱۳. مالک موظف است جهت اجرای الزامات ایمنی از یکی از شرکت های دارای مجوز از سازمان آتش نشانی که دارای ردیف مرتبط با مشخصات ساختمان می باشد استفاده نموده و پیش از اخذ پایانکار گزارش نصب از شرکت مربوطه را ارائه نماید ضمناً هرگونه تغییر و همکاری با شرکت ها باید قبلاً به اطلاع این سازمان رسیده باشد.

رونوشت:

- سازمان نظام مهندسی جهت استحضار
- مالک جهت اطلاع
- مهندسین ناظر جهت اطلاع
- واحد پیشگیری سازمان جهت سابقه

۱۰۱، ۲۴، ۸۱۴

۱۴۰۱/۰۲/۱۲



شهرداری کرمانشاه

سازمان آتش نشانی و خدمات ایمنی
کرمانشاه

مدیر محترم منطقه ۵ شهرداری

سلام علیکم

احتراماً عطف به نامه شماره ۲۵۱۹۵۰ مورخ ۱۴۰۰/۱۲/۲۶ ضمن بررسی نقشه ساختمان متعلق به آقای شریف قلوژی واقع در شهرک پرواز بلوک ۶۳ قطعه ۸ موارد ذیل جهت اجراء الزامیست، خواهشمند است دستور فرمائید قبل از صدور پایانکار جهت بازدید ایمنی و تأییدیه نهائی مجدداً از این سازمان استعلام شود.

-
- فرهاد کره پوری
مدیر است ساختمان
طرف براد خروچی کاوه
۱. محافطت ایمنی کارگاه ساختمان - معبر عمومی .
 ۲. رعایت محدودیت های ارتفاع و مساحت ساختمان مطابق مبحث سوم مقررات ملی ساختمان .
 ۳. تأمین مقاومت در برابر آتش اجزای ساختمانی مطابق مبحث سوم مقررات ملی و پوشش مقاوم در برابر حریق جهت تیرهر و ستون های فلزی نمایان.
 ۴. مهار نمودن دیوارهای جانبی اطراف پلاک مذکور در زمان عملیات خاکبرداری .
 ۵. تهیه و نصب خاموش کننده دستی به تعداد کافی و متناسب با ساختمان در تمام طبقات.
 ۶. طراحی و اجرای سیستم اعلام حریق (برقی متعارف) که توسط متخصص مربوطه در تمام طبقات مطابق مقررات ملی ساختمان انجام گیرد .
 ۷. نصب دستگاه اعلام خطرلشتی گاز مونواکسید کربن در فضاهای بسته دارای وسیله گازسوز.
 ۸. نصب کلید حفاظت از برق گرفتگی در تمامی بخشهای ساختمان.
 ۹. نصب فیوز گاز (شیر خودکار قطع جریان گاز اضافی) در ساختمان و ارائه تأییدیه سیستم نصب شده.
 ۱۰. طراحی و اجرای سیستم اطفای حریق تر و خشک بصورت لوله اصلی ۲/۵ اینچ و انشعاب ۱/۴ اینچ و ۱/۵ اینچ در طبقات و اتصال سیامی ۲/۵ اینچ در محوطه جهت خودرو امدادی و اتصال به مخزن ۲۵۰۰ لیتری و پمپ جداگانه آتش کشانی الزامیست که حداقل فشار خروجی آب در بالاترین سر نازل ۳ اتمسفر، پوشش حدود ۹ متر (پرتاب آب تا ۶ متری) ، ضمناً جانمایی فایرباکس آتیدا در راه پله غیرمجاز است و بایستی در طبقات در پاگرد مشترک درب واحد و آسانسور و در پارکینگ در فضای مشاع نزدیک خروجی ها قرار گیرد و اتصال سیامی در معرض دید؛ فضای مشاع و بدون مانع دسترسی باشد.
 ۱۱. طراحی و اجرای راههای خروج بنا و فرار از حریق برابر مقررات ملی ساختمان به صورت فیلتر راه پله طبقات بادر مقاوم حریق خودبسته شو و به بیرون باز شو همچنین ایجاد هرگونه باز شو در فضای داخلی دوربندهای خروج (راه پله) مانند اتباری و ... غیرمجاز می باشد.
 ۱۲. مالک موظف به اجرای الزامات ایمنی لحاظ شده در نقشه های مصوب و رعایت کلیه ضوابط و مباحث مقررات ملی ساختمان در رابطه با ایمنی و حفاظت حریق در تمامی مراحل تهیه نقشه ها و اجرا می باشد
 ۱۳. مالک و مهندسین ناظر موظفند هر گونه تغییرات اعم از افزایش طبقات ، کاربری ، متراز و ... را به اطلاع شهرداری رسانده و شهرداری نیز از این سازمان استعلام نماید در غیر اینصورت هرگونه عواقب بعدی بر عهده مالک ، مهندس ناظر و شهرداری بوده و این سازمان هیچگونه مسئولیتی در این خصوص ندارد.
 ۱۴. مالک موظف است جهت اجرای الزامات ایمنی از یکی از شرکت های دارای مجوز از سازمان آتش نشانی که دارای ردیف مرتبط با مشخصات ساختمان می باشد استفاده نموده و پیش از اخذ پایانکار گزارش نصب از شرکت مربوطه را ارائه نماید ضمناً هرگونه تغییر و همکاری با شرکت ها باید قبلاً به اطلاع این سازمان رسیده باشد.

رونوشت:

- سازمان نظام مهندسی جهت استحضار
- مالک جهت اطلاع
- مهندسین ناظر جهت اطلاع
- واحد پیشگیری سازمان جهت سابقه

۱۰۱۲۴۸۱۳

۱۴۰۰/۱۲/۱۲

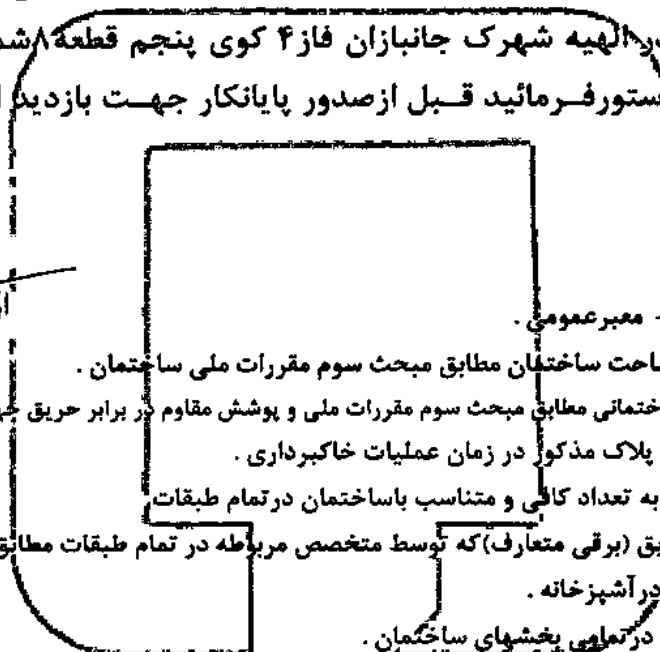


شهرداری کرمانشاه
سازمان آتش نشانی و خدمات ایمنی
کرمانشاه

مدیر محترم منطقه ۶ شهرداری

سلام علیکم

احتراماً عطف به نامه شماره ۱۵۹۱۱۱ مورخ ۱۴۰۱/۰۲/۱۲ ضمن بررسی نقشه ساختمان متعلق به آقای مصیب نوری هلشی واقع در الهیه شهرک جانبازان فاز ۴ کوی پنجم قطعه ۸ شمالی موارد ذیل جهت اجراء الزامیست، خواهشمند است دستور فرمائید قبل از صدور پایانکار جهت بازدید ایمنی و تأییدیه نهائی مجدداً از این سازمان استعلام شود.٪



فرهاد فرهودی
سرپرست سازمان
آز طرف بنر و ترویج کاره

۱. محافظت ایمنی کارگاه ساختمان - معبر عمومی.
۲. رعایت محدودیت های ارتفاع و مساحت ساختمان مطابق مبحث سوم مقررات ملی ساختمان.
۳. تأمین مقاومت در برابر آتش اجزای ساختمانی مطابق مبحث سوم مقررات ملی و پوشش مقاوم در برابر حریق جهت تیرها و ستون های فلزی نمایان.
۴. مهار نمودن دیوارهای جانبی اطراف پلاک مذکور در زمان عملیات خاکبرداری.
۵. تهیه و نصب خاموش کننده دستی به تعداد کافی و متناسب با ساختمان در تمام طبقات.
۶. طراحی و اجرای سیستم اعلام حریق (برقی متعارف) که توسط متخصص مربوطه در تمام طبقات مطابق مقررات ملی ساختمان انجام گیرد.
۷. نصب دستگاه اعلام خطر نشستی گاز در آشپزخانه.
۸. نصب کلید حفاظت از برق گرفتگی در تمامی بخشهای ساختمان.
۹. نصب فیوز گاز (شیر خودکار قطع جریان گاز اضافی) در ساختمان و ارائه تأییدیه سیستم نصب شده.
۱۰. مالک موظف به اجرای الزامات ایمنی لحاظ شده در نقشه های مصوب و رعایت کلیه ضوابط و مباحث مقررات ملی ساختمان در رابطه با ایمنی و حفاظت حریق در تمامی مراحل تهیه نقشه ها و اجرا می باشد.
۱۱. مالک و مهندسین ناظر موظفند هر گونه تغییرات اعم از افزایش طبقات، کاربری، متراز و ... را به اطلاع شهرداری رسانده و شهرداری نیز از این سازمان استعلام نماید در غیر اینصورت هرگونه عواقب بعدی بر عهده مالک، مهندس ناظر و شهرداری بوده و این سازمان هیچگونه مسئولیتی در این خصوص ندارد.
۱۲. مالک موظف است جهت اجرای الزامات ایمنی از یکی از شرکت های دارای مجوز از سازمان آتش نشانی که دارای ردیف مرتبط با مشخصات ساختمان می باشد استفاده نموده و پیش از اخذ پایانکار گزارش نصب از شرکت مربوطه را ارائه نماید ضمناً هرگونه تغییر و همکاری با شرکت ها باید قبلاً به اطلاع این سازمان رسیده باشد.

رونوشت:

- سازمان نظام مهندسی جهت استحضار
- مالک جهت اطلاع
- مهندسین ناظر جهت اطلاع
- واحد پیشگیری سازمان جهت سابقه

۱۰۱،۲۴،۸۱۲

۱۴۰۱/۲/۱۲



شهرداری کرمانشاه

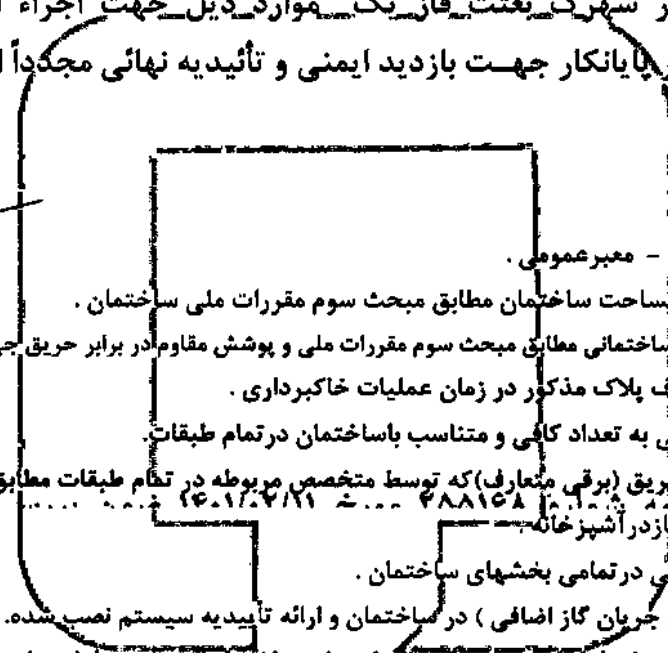
سازمان آتش نشانی و خدمات ایمنی
کرمانشاه

مدیر محترم منطقه ۲ شهرداری

سلام علیکم

احتراماً عطف به نامه شماره ۲۵۵۱۶۸ مورخ ۱۴۰۱/۰۲/۱۱ ضمن بررسی نقشه ساختمان متعلق به آقای امیر زارعی پور واقع در شهرک بعثت فاز یک موارد ذیل جهت اجراء الزامیست، خواهشمند است دستور فرمائید قبل از صدور پایانکار جهت بازدید ایمنی و تأییدیه نهائی مجدداً از این سازمان استعلام شود.٪

فرهاد فرهودی
سرپرست سازمان آتش نشانی و خدمات ایمنی
کرمانشاه



۱. محافظت ایمنی کارگاه ساختمان - معبر عمومی .
۲. رعایت محدودیت های ارتفاع و مساحت ساختمان مطابق مبحث سوم مقررات ملی ساختمان .
۳. تأمین مقاومت در برابر آتش اجزای ساختمانی مطابق مبحث سوم مقررات ملی و پوشش مقاوم در برابر حریق جهت تیرها و ستون های فلزی نمایان.
۴. مهار نمودن دیوارهای جانبی اطراف پلاک مذکور در زمان عملیات خاکبرداری .
۵. تهیه و نصب خاموش کننده دستی به تعداد کافی و متناسب با ساختمان در تمام طبقات.
۶. طراحی و اجرای سیستم اعلام حریق (برقی متعارف) که توسط متخصص مربوطه در تمام طبقات مطابق مقررات ملی ساختمان انجام گیرد.
۷. نصب دستگاه اعلام خطر نشستی گاز در آشپزخانه.
۸. نصب کلید حفاظت از برق گرفتگی در تمامی بخشهای ساختمان .
۹. نصب فیوز گاز (شیر خودکار قطع جریان گاز اضافی) در ساختمان و ارائه تأییدیه سیستم نصب شده.
۱۰. طراحی و اجرای راه های خروج از بنا و فرار از حریق برابر مقررات ملی ساختمان به صورت فیلتر راه پله زیرزمین و پارکینگ به طبقات.
۱۱. مالک موظف به اجرای الزامات ایمنی لحاظ شده در نقشه های مصوب و رعایت کلیه ضوابط و مباحث مقررات ملی ساختمان در رابطه با ایمنی و حفاظت حریق در تمامی مراحل تهیه نقشه ها و اجرا می باشد.
۱۲. مالک و مهندسین ناظر موظفند هر گونه تغییرات اعم از افزایش طبقات ، کاربری ، متراز و ... را به اطلاع شهرداری رسانده و شهرداری نیز از این سازمان استعلام نماید در غیر اینصورت هرگونه عواقب بعدی بر عهده مالک . مهندس ناظر و شهرداری بوده و این سازمان هیچگونه مسئولیتی در این خصوص ندارد.
۱۳. مالک موظف است جهت اجرای الزامات ایمنی از یکی از شرکت های دارای مجوز از سازمان آتش نشانی که دارای ردیف مرتبط با مشخصات ساختمان می باشد استفاده نموده و پیش از اخذ پایانکار گزارش نصب از شرکت مربوطه را ارائه نماید ضمناً هرگونه تغییر و همکاری با شرکت ها باید قبلاً به اطلاع این سازمان رسیده باشد.

رونوشت:

- سازمان نظام مهندسی جهت استحضار
- مالک جهت اطلاع
- مهندسین ناظر جهت اطلاع
- واحد پیشگیری سازمان جهت سابقه

۱۰۱۲۴۱۸۱۱
۱۴۰۱/۲/۱۲



شهرداری کرمانشاه

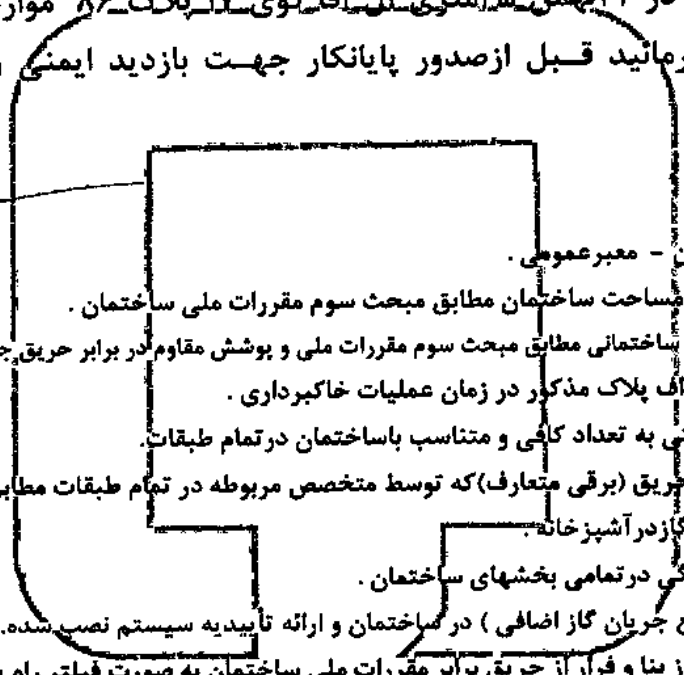
سازمان آتش نشانی و خدمات ایمنی
کرمانشاه

مدیر محترم منطقه ۱ شهرداری

سلام علیکم

احتراماً عطف به نامه شماره ۲۵۲۴۳۸ مورخ ۱۴۰۱/۰۱/۲۰ ضمن بررسی نقشه ساختمان متعلق به آقای احمد رضا عباسی واقع در ۲۲ بهمن ۴۵ متری آل آقل کوی لاله بلاک ۸۶ موارد ذیل جهت اجراء الزامیست، خواهشمند است دستور فرمائید قبل از صدور پایانکار جهت بازدید ایمنی و تأییدیه نهائی مجدداً از این سازمان استعلام شود.٪

فرهاد فرهودی
از پرسنل سازمان
بر اساس پروتکل ماده



۱. محافظت ایمنی کارگاه ساختمان - معبر عمومی .
۲. رعایت محدودیت های ارتفاع و مساحت ساختمان مطابق مبحث سوم مقررات ملی ساختمان .
۳. تأمین مقاومت در برابر آتش اجزای ساختمانی مطابق مبحث سوم مقررات ملی و پوشش مقاوم در برابر حریق جهت تیرها و ستون های فلزی نمایان .
۴. مهار نمودن دیوارهای جانبی اطراف پلاک مذکور در زمان عملیات خاکبرداری .
۵. تهیه و نصب خاموش کننده دستی به تعداد کافی و متناسب با ساختمان در تمام طبقات .
۶. طراحی و اجرای سیستم اعلام حریق (برقی متعارف) که توسط متخصص مربوطه در تمام طبقات مطابق مقررات ملی ساختمان انجام گیرد .
۷. نصب دستگاه اعلام خطر نشستی گاز در آشپزخانه .
۸. نصب کلید حفاظت از برق گرفتگی در تمامی بخشهای ساختمان .
۹. نصب فیوز گاز (شیر خودکار قطع جریان گاز اضافی) در ساختمان و ارائه تأییدیه سیستم نصب شده .
۱۰. طراحی و اجرای راه های خروج از بنا و فرار از حریق برابر مقررات ملی ساختمان به صورت فیلتر راه پله پارکینگ به طبقات .
۱۱. مالک موظف به اجرای الزامات ایمنی لحاظ شده در نقشه های مصوب و رعایت کلیه ضوابط و مباحث مقررات ملی ساختمان در رابطه با ایمنی و حفاظت حریق در تمامی مراحل تهیه نقشه ها و اجرا می باشد .
۱۲. مالک و مهندسین ناظر موظفند هر گونه تغییرات اعم از افزایش طبقات ، کاربری ، متراژ و ... را به اطلاع شهرداری رسانده و شهرداری نیز از این سازمان استعلام نماید در غیر اینصورت هرگونه عواقب بعدی بر عهده مالک ، مهندس ناظر و شهرداری بوده و این سازمان هیچگونه مسئولیتی در این خصوص ندارد .
۱۳. مالک موظف است جهت اجرای الزامات ایمنی از یکی از شرکت های دارای مجوز از سازمان آتش نشانی که دارای ردیف مرتبط با مشخصات ساختمان می باشد استفاده نموده و پیش از اخذ پایانکار گزارش نصب از شرکت مربوطه را ارائه نماید ضمناً هرگونه تغییر و همکاری با شرکت ها باید قبلاً به اطلاع این سازمان رسیده باشد .

رونوشت:

- سازمان نظام مهندسی جهت استحضار
- مالک جهت اطلاع
- مهندسین ناظر جهت اطلاع
- واحد پیشگیری سازمان جهت سابقه

۱۰۱، ۲۴، ۸۱-
۱۴۰۱/۲/۱۲



شهرداری کرمانشاه

سازمان آتش نشانی و خدمات ایمنی

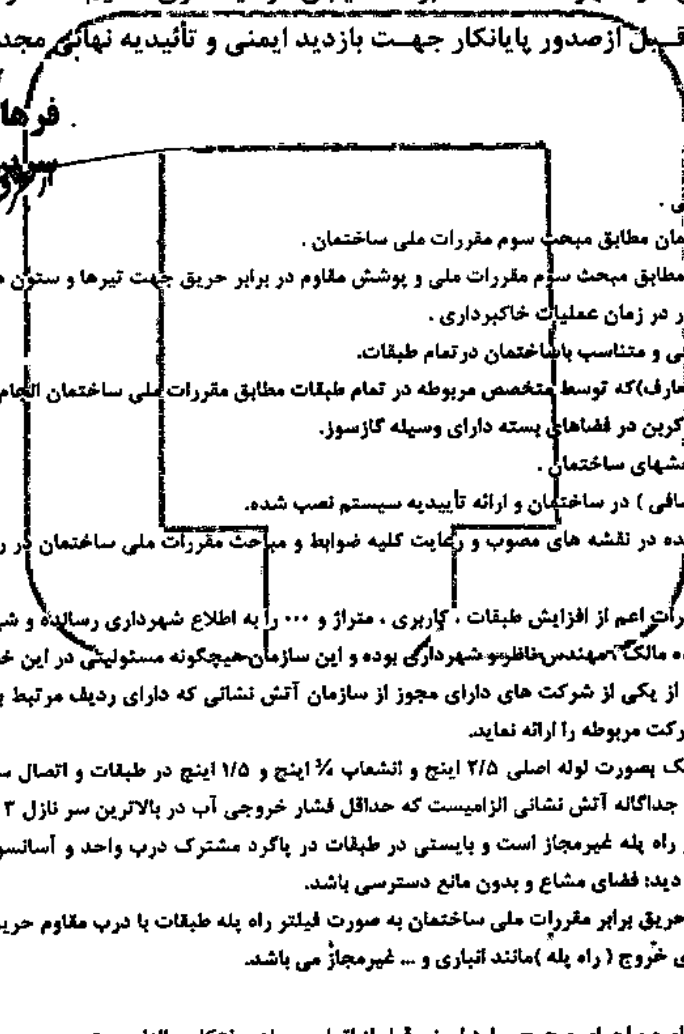
کرمانشاه

مدیر محترم منطقه ۵ شهرداری

سلام علیکم

احتراماً عطف به نامه ی شماره ۲۵۹۰۵۱ مورخ ۱۴۰۰/۱۲/۲۴ ضمن بررسی نقشه ساختمان متعلق به آقای سجاد محمودی نژاد واقع در شهرک ۴۰۴ مخابرات خیابان توحید کوی نسیم ۵ موارد ذیل جهت اجراء الزامیست، خواهشمند است دستور فرمائید قبل از صدور پایانکار جهت بازدید ایمنی و تأییدیه نهایی مجدداً از این سازمان استعلام شود.٪

فرهاد فرهادی
رئیس سازمان
آتش نشانی کرمانشاه



۱. محافظت ایمنی کارگاه ساختمان - معبر عمومی .
۲. رعایت محدودیت های ارتفاع و مساحت ساختمان مطابق مبحث سوم مقررات ملی ساختمان .
۳. تأمین مقاومت در برابر آتش اجزای ساختمانی مطابق مبحث سوم مقررات ملی و پوشش مقاوم در برابر حریق جهت تیرها و ستون های فلزی نمایان .
۴. مهار نمودن دیوارهای جانبی اطراف پلاک مذکور در زمان عملیات خاکبرداری .
۵. تهیه و نصب خاموش کننده دستی به تعداد کافی و متناسب با ساختمان در تمام طبقات .
۶. طراحی و اجرای سیستم اعلام حریق (برقی متعارف) که توسط متخصص مربوطه در تمام طبقات مطابق مقررات ملی ساختمان انجام گیرد .
۷. نصب دستگاه اعلام خطر نشستی گاز مونواکسید کربن در فضاهای بسته دارای وسیله گازسوز .
۸. نصب کلید حفاظت از برق گرفتگی در تمامی بخشهای ساختمان .
۹. نصب فیوز گاز (شیر خودکار قطع جریان گاز اضافی) در ساختمان و ارائه تأییدیه سیستم نصب شده .
۱۰. مالک موظف به اجرای الزامات ایمنی لحاظ شده در نقشه های مصوب و رعایت کلیه ضوابط و مباحث مقررات ملی ساختمان در رابطه با ایمنی و حفاظت حریق در تمامی مراحل تهیه نقشه ها و اجرا می باشد .
۱۱. مالک و مهندسین ناظر موظفند هر گونه تغییرات اعم از افزایش طبقات ، کاربری ، متراژ و ... را به اطلاع شهرداری رسانده و شهرداری نیز از این سازمان استعلام نماید در غیر اینصورت هرگونه عواقب بعدی بر عهده مالک مهندس ناظر و شهرداری بوده و این سازمان هیچگونه مسئولیتی در این خصوص ندارد .
۱۲. مالک موظف است جهت اجرای الزامات ایمنی از یکی از شرکت های دارای مجوز از سازمان آتش نشانی که دارای ردیف مرتبط با مشخصات ساختمان می باشد استفاده نموده و پیش از اخذ پایانکار گزارش نصب از شرکت مربوطه را ارائه نماید .
۱۳. طراحی و اجرای سیستم اطفای حریق ترو خشک بصورت لوله اصلی ۲/۵ اینچ و انشعاب ۱/۲ اینچ و اتصال سیامی ۲/۵ اینچ در محوطه جهت خودرو امدادی و اتصال به مخزن ۳۰۰۰ لیتری و پمپ جداگانه آتش نشانی الزامیست که حداقل فشار خروجی آب در بالاترین سر نازل ۳ اتمسفر، پوشش حدود ۹ متر (پرتاب آب تا ۶ متری) . ضمناً جانمایی فایرباکس اکیداً در راه پله غیرمجاز است و بایستی در طبقات در باگرد مشترک درب واحد و آسانسور و در پارکینگ در فضای مشاع نزدیک خروجی ها قرارگیرد و اتصال سیامی در معرض دید؛ فضای مشاع و بدون مانع دسترسی باشد .
۱۴. طراحی و اجرای راههای خروج از بنا و فرار از حریق برابر مقررات ملی ساختمان به صورت فیلتر راه پله طبقات با درب مقاوم حریق خودبسته شو به بیرون باز شو همچنین ایجاد هرگونه باز شو در فضای داخلی دوربند های خروج (راه پله) مانند آبناری و ... غیرمجاز می باشد .
۱۵. آسانسور به ابعاد ۱/۴۰x۱/۱۰ به صورت ویلچر بر .
۱۶. ضمناً استعلام از سازمان آتش نشانی جهت مشاوره و اجرای صحیح موارد ایمنی قبل از اتمام مرحله سفتکاری الزامیست .

رونوشت:

- سازمان نظام مهندسی جهت استحضار
- مالک جهت اطلاع
- مهندسین ناظر جهت اطلاع
- واحد پیشگیری سازمان جهت سابقه

۱۰۱۲۴۱۸۰۸

۱۴۰۱/۲/۱۲



شهرداری کرمانشاه

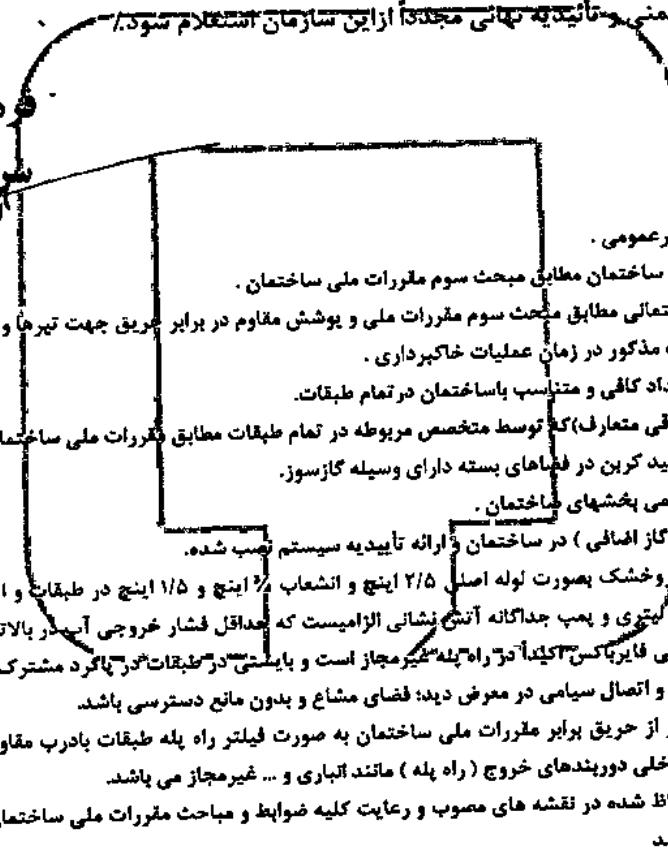
سازمان آتش نشانی و خدمات ایمنی
کرمانشاه

مدیر محترم منطقه ۲ شهرداری

سلام علیکم

احتراماً عطف به نامه شماره ۲۵۶۳۷۱ مورخ ۱۴۰۱/۰۱/۱۵ ضمن بررسی نقشه ساختمان متعلق به خانم مژگان لر زنگنه و شرکاء واقع در فرهنگیان فاز یک خیابان شهید فرهمند کوی سرو ۲ پلاک ۱۶ موارد ذیل جهت اجراء الزامیست، خواهشمند است دستور فرمائید قبل از صدور پایانکار جهت بازدید ایمنی و تأییدیه نهائی مجدداً از این سازمان استعلام شود.

هادی رهودی
شهریوست سازمان آتش نشانی و خدمات ایمنی کرمانشاه



۱. محافطت ایمنی کارگاه ساختمان - معبر عمومی .
۲. رعایت محدودیت های ارتفاع و مساحت ساختمان مطابق مبحث سوم مقررات ملی ساختمان .
۳. تأمین مقاومت در برابر آتش اجزای ساختمانی مطابق مبحث سوم مقررات ملی و پوشش مقاوم در برابر حریق جهت تیرها و ستون های فلزی نمایان .
۴. مهار نمودن دیوارهای جانبی اطراف پلاک مذکور در زمان عملیات خاکبرداری .
۵. تهیه و نصب خاموش کننده دستی به تعداد کافی و متناسب با ساختمان در تمام طبقات .
۶. طراحی و اجرای سیستم اعلام حریق (برقی متعارف) که توسط متخصص مربوطه در تمام طبقات مطابق مقررات ملی ساختمان انجام گیرد .
۷. نصب دستگاه اعلام خطر نشستی گاز مونواکسید کربن در فضاهای بسته دارای وسیله گازسوز .
۸. نصب کلید حفاظت از برق گرفتگی در تمامی بخشهای ساختمان .
۹. نصب فیوز گاز (شیر خودکار قطع جریان گاز اضافی) در ساختمان و ارائه تأییدیه سیستم نصب شده .
۱۰. طراحی و اجرای سیستم اطفای حریق تر و خشک بصورت لوله اصلی ۲/۵ اینچ و انشعاب ۱/۲ اینچ و ۱/۵ اینچ در طبقات و اتصال سیامی ۲/۵ اینچ در محوطه جهت خودرو امدادی و اتصال به مخزن ۲۵۰۰ لیتری و پمپ جداگانه آتش نشانی الزامیست که حداقل فشار خروجی آنحد در بالاترین سر نازل ۳ اتمسفر، پوشش حدود ۹ متر (برتاب آب ۶ متری) ، ضمناً جالمانی فایرباکس کلید آتش را به پله غیر مجاز است و بایستی در طبقات درها گردد مشترک درب واحد و آسانسور و در پارکینگ در فضای مشاع نزدیک خروجی ها قرار گیرد و اتصال سیامی در معرض دید؛ فضای مشاع و بدون مانع دسترسی باشد .
۱۱. طراحی و اجرای راههای خروج بنا و فرار از حریق برابر مقررات ملی ساختمان به صورت فیلتر راه پله طبقات بادرپ مقاوم حریق خودبسته شو و به بیرون باز شو همچنین ایجاد هرگونه باز شو در فضای داخلی دوربندهای خروج (راه پله) مانند آلباری و ... غیر مجاز می باشد .
۱۲. مالک موظف به اجرای الزامات ایمنی لحاظ شده در نقشه های مصوب و رعایت کلیه ضوابط و مباحث مقررات ملی ساختمان در رابطه با ایمنی و حفاظت حریق در تمامی مراحل تهیه نقشه ها و اجرا می باشد .
۱۳. مالک و مهندسین ناظر موظفند هر گونه تغییرات اعم از افزایش طبقات ، کاربری ، متراژ و ... را به اطلاع شهرداری رسانده و شهرداری نیز از این سازمان استعلام نماید در غیر اینصورت هرگونه عواقب بعدی بر عهده مالک ، مهندس ناظر و شهرداری بوده و این سازمان هیچگونه مسئولیتی در این خصوص ندارد .
۱۴. مالک موظف است جهت اجرائی الزامات ایمنی از یکی از شرکت های دارای مجوز از سازمان آتش نشانی که دارای ردیف مرتبط با مشخصات ساختمان می باشد استفاده نموده و پیش از اخذ پایانکار گزارش نصب از شرکت مربوطه را ارائه نماید ضمناً هرگونه تغییر و همکاری با شرکت ها باید قبلاً به اطلاع این سازمان رسیده باشد .

رونوشت:

- سازمان نظام مهندسی جهت استحضار
- مالک جهت اطلاع
- مهندسین ناظر جهت اطلاع
- واحد پیشگیری سازمان جهت سابقه

۱۰۱، ۲۴، ۸۰۷
۱۴۰۱/۲/۱۲



شهرداری کرمانشاه
سازمان آتش نشانی و خدمات ایمنی
کرمانشاه

شماره:
تاریخ:
پیوست:

- مدیر محترم منطقه ۵ شهرداری
سلام علیکم

احتراماً عطف به نامه شماره ۲۴۱۷۷۵ مورخ ۱۴۰۰/۱۲/۲۲ ضمن بررسی نقشه ساختمان متعلق به خانم الهه چهری واقع در فرهنگیان شهرک شهرداری کوچه آذر پلاک ۳۴۱۵۳ قطعه ۳۴ موارد ذیل جهت اجراء الزامیست، خواهشمند است دستور فرمائید قبل از صدور پایانکار جهت بازدید ایمنی و تأییدیه نهائی مجدداً از این سازمان استعلام شود.٪

فرهاد فرهادی
سرپرست سازمان
از طرف بازرس فنی کار



۱. محافظت ایمنی کارگاه ساختمان - معبر عمومی .
۲. رعایت محدودیت های ارتفاع و مساحت ساختمان مطابق مبحث سوم مقررات ملی ساختمان .
۳. تأمین مقاومت در برابر آتش اجزای ساختمانی مطابق مبحث سوم مقررات ملی و پوشش مقاوم در برابر حریق جهت تیرها و ستون های فلزی نمایان.
۴. مهار نمودن دیوارهای جانبی اطراف پلاک مذکور در زمان عملیات خاکبرداری .
۵. تهیه و نصب خاموش کننده دستی به تعداد کافی و متناسب با ساختمان در تمام طبقات.
۶. طراحی و اجرای سیستم اعلام حریق (برقی متعارف) که توسط متخصص مربوطه در تمام طبقات مطابق مقررات ملی ساختمان انجام گیرد .
۷. نصب دستگاه اعلام خطر نشستی گازگزار آشپزخانه .
۸. نصب کلید حفاظت از برق گرفتگی در تمامی بخشهای ساختمان .
۹. نصب فیوز گاز (شیر خودکار قطع جریان گاز اضافی) در ساختمان و ارائه تأییدیه سیستم نصب شده.
۱۰. مالک موظف به اجرای الزامات ایمنی لحاظ شده در نقشه های مصوب و رعایت کلیه ضوابط و مباحث مقررات ملی ساختمان در رابطه با ایمنی و حفاظت حریق در تمامی مراحل تهیه نقشه ها و اجرا می باشد.
۱۱. مالک و مهندسین ناظر موظفند هر گونه تغییرات اعم از افزایش طبقات ، کاربری ، متراز و ... را به اطلاع شهرداری رسانده و شهرداری نیز از این سازمان استعلام نماید در غیر اینصورت هرگونه عواقب بعدی بر عهده مالک ، مهندس ناظر و شهرداری بوده و این سازمان هیچگونه مسئولیتی در این خصوص ندارد.
۱۲. مالک موظف است جهت اجرای الزامات ایمنی از یکی از شرکت های دارای مجوز از سازمان آتش نشانی که دارای ردیف مرتبط با مشخصات ساختمان می باشد استفاده نموده و پیش از اخذ پایانکار گزارش نصب از شرکت مربوطه را ارائه نماید ضمناً هرگونه تغییر و همکاری با شرکت ها باید قبلاً به اطلاع این سازمان رسیده باشد.

۱۰۱،۲۴،۸۰۲
۱۴۰۰/۱۲/۱۲

رونوشت:
- سازمان نظام مهندسی جهت استحضار
- مالک جهت اطلاع
- مهندسین ناظر جهت اطلاع
- واحد پیشگیری سازمان جهت سابقه

نشانی ستاد مرکزی: کرمانشاه، خیابان سید جمال الدین اسد آبادی، کدپستی ۳۳۱۳۱ - ۶۷۱۶۷
تلفنهای خبرگیری: ۱۲۵ - ۳۷۲۲۲۲۲۴ تلفنهای سازمان: ۳۷۲۲۲۲۲۵ - ۳۷۲۳۵۵۵۵ فکس: ۳۷۲۲۵۷۶۷
www.125.kermanshah.ir : سازمان آتش نشانی که دارای دفتر مکتب یا



شهرداری کرمانشاه
سازمان آتش نشانی و خدمات ایمنی

شماره:
تاریخ:
پیوست:



شهرداری کرمانشاه

سازمان آتش نشانی و خدمات ایمنی
کرمانشاه

مدیر محترم منطقه ۲ شهرداری

سلام علیکم

احتراماً عطف به نامه شماره ۲۵۶۴۹۵ مورخ ۱۴۰۱/۰۲/۰۶ ضمن بررسی نقشه ساختمان متعلق به آقای محمدرضا نسیمی پور واقع در فرهنگیان فاز یک کوی ۱۲۱ شهید مرادی موارد ذیل جهت اجراء الزامیست، خواهشمند است دستور فرمائید قبل از صدور پایانکار جهت بازدید ایمنی و تأییدیه نهائی مجدداً آراین سازمان استعلام شود.٪

فرهاد فرهودی
سرپرست سازمان
از طرف شهرداری کرمانشاه



۱. محافظت ایمنی کارگاه ساختمان - معبر عمومی .
۲. رعایت محدودیت های ارتفاع و مساحت ساختمان مطابق مبحث سوم مقررات ملی ساختمان .
۳. تأمین مقاومت در برابر آتش اجزای ساختمانی مطابق مبحث سوم مقررات ملی و پوشش مقاوم در برابر حریق جهت تیرها و ستون های فلزی نمایان .
۴. مهار نمودن دیوارهای جانبی اطراف پلاک مذکور در زمان عملیات خاکبرداری .
۵. تهیه و نصب خاموش کننده دستی به تعداد کافی و متناسب با ساختمان در تمام طبقات .
۶. طراحی و اجرای سیستم اعلام حریق (برقی متعارف) که توسط متخصص مربوطه در تمام طبقات مطابق مقررات ملی ساختمان انجام گیرد .
۷. نصب دستگاه اعلام خطر ناشستی گاز مولد اکسید کربن در فضاهای بسته دارای وسیله گازسوز .
۸. نصب کلید حفاظت از برق گرفتگی در تمامی بخشهای ساختمان .
۹. نصب فیوز گاز (شیر خودکار قطع جریان گاز اضافی) در ساختمان و ارائه تأییدیه سیستم نصب شده .
۱۰. طراحی و اجرای سیستم اطفای حریق تر و خشک بصورت لوله اصلی ۲/۵ اینچ و انشعاب ۱/۵ اینچ در طبقات و اتصال سیاهی ۲/۵ اینچ در محوطه جهت خودرو امدادی و اتصال به مخزن ۲۵۰۰ لیتری و پمپ جداگانه آتش نشانی الزامیست که حداقل فشار خروجی آن در بالاترین سر نازل ۳ اتمسفر، پوشش حدود ۹ متر (برتاب آب تا ۶ متری) ، ضمناً جاتمانی فایرباکس آکیدا در راه پله غیرمجاز است و بایستی در طبقات در پاکرد مشترک درب واحد و آسانسور و در پارکینگ در فضای مشاع نزدیک خروجی ها قرار گیرد و اتصال سیاهی در معرض دید؛ فضای مشاع و بدون مانع دسترسی باشد .
۱۱. طراحی و اجرای راههای خروج بنا و فرار از حریق برابر مقررات ملی ساختمان به صورت فیلتر راه پله طبقات بادر ب مقاوم حریق خودبسته شو و به بیرون باز شو همچنین ایجاد هرگونه باز شو در فضای داخلی دوربند های خروج (راه پله) مانند آبناری و ... غیرمجاز می باشد .
۱۲. مالک موظف به اجرای الزامات ایمنی لحاظ شده در نقشه های مصوب و رعایت کلیه ضوابط و مباحث مقررات ملی ساختمان در رابطه با ایمنی و حفاظت حریق در تمامی مراحل تهیه نقشه ها و اجرا می باشد .
۱۳. مالک و مهندسین ناظر موظفند هر گونه تغییرات اعم از افزایش طبقات ، کاربری ، متراز و ... را به اطلاع شهرداری رسانده و شهرداری نیز از این سازمان استعلام نماید در غیر اینصورت هرگونه عواقب بعدی بر عهده مالک ، مهندس ناظر و شهرداری بوده و این سازمان هیچگونه مسئولیتی در این خصوص ندارد .
۱۴. مالک موظف است جهت اجرای الزامات ایمنی از یکی از شرکت های دارای مجوز از سازمان آتش نشانی که دارای ردیف مرتبط با مشخصات ساختمان می باشد استفاده نموده و پیش از اخذ پایانکار گزارش نصب از شرکت مربوطه را ارائه نماید ضمناً هرگونه تغییر و همکاری با شرکت ها باید قبلاً به اطلاع این سازمان رسیده باشد .

رونوشت:

- سازمان نظام مهندسی جهت استحضار
- مالک جهت اطلاع
- مهندسین ناظر جهت اطلاع
- واحد پیشگیری سازمان جهت سابقه

۱۰۰۱۲۴۱۷۹۵

۱۴۰۱/۲/۱۲



شهرداری کرمانشاه

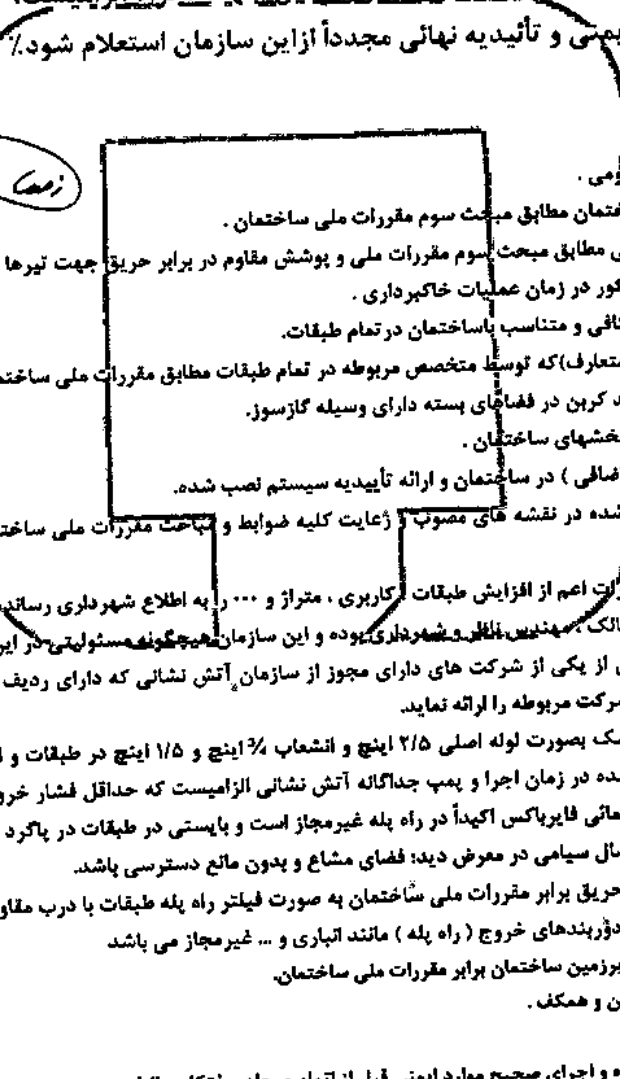
سازمان آتش نشانی و خدمات ایمنی
کرمانشاه

مدیر محترم منطقه ۱ شهرداری

سلام علیکم

احتراماً عطف به نامه شماره ۲۳۷۶۸۴ مورخ ۱۴۰۰/۱۲/۲۵ ضمن بررسی نقشه ساختمان متعلق به آقای مرتضی اکبری واقع در برق کوی چهاردهم بن بست دوم پلاک ۱۰۴ موارد ذیل جهت اجراء الزامیست، خواهشمند است دستورفرمائید قبل از صدور پایانکار جهت بازدید ایمنی و تأییدیه نهائی مجدداً از این سازمان استعلام شود.

فرماندهی
سپرست سازمان



۱. محافظت ایمنی کارگاه ساختمان - معبر عمومی .
۲. رعایت محدودیت های ارتفاع و مساحت ساختمان مطابق مبحث سوم مقررات ملی ساختمان .
۳. تأمین مقاومت در برابر آتش اجزای ساختمانی مطابق مبحث سوم مقررات ملی و پوشش مقاوم در برابر حریق جهت تیرها و ستون های فلزی نمایان.
۴. مهار نمودن دیوارهای جانبی اطراف پلاک مذکور در زمان عملیات خاکبرداری .
۵. تهیه و نصب خاموش کننده دستی به تعداد کافی و متناسب با ساختمان در تمام طبقات.
۶. طراحی و اجرای سیستم اعلام حریق (برقی متعارف) که توسط متخصص مربوطه در تمام طبقات مطابق مقررات ملی ساختمان انجام گیرد .
۷. نصب دستگاه اعلام خطر ناشی از گاز مونواکسید کربن در فضاهای بسته دارای وسیله گازسوز.
۸. نصب کلید حفاظت از برق گرفتگی در تمامی بخشهای ساختمان .
۹. نصب فیوز گاز (شیر خودکار قطع جریان گاز اضافی) در ساختمان و ارائه تأییدیه سیستم نصب شده.
۱۰. مالک موظف به اجرای الزامات ایمنی لحاظ شده در نقشه های مصوب و رعایت کلیه ضوابط و مباحث مقررات ملی ساختمان در رابطه با ایمنی و حفاظت حریق در تمامی مراحل تهیه نقشه ها و اجرا می باشد.
۱۱. مالک و مهندسین ناظر موظفند هر گونه تغییرات اعم از افزایش طبقات ، کاربری ، متراژ و ... را به اطلاع شهرداری رسانند و شهرداری نیز از این سازمان استعلام نماید در غیر اینصورت هر گونه عواقب بعدی بر عهده مالک ، مهندسین ناظر و شهرداری بوده و این سازمان هیچگونه مسئولیتی در این خصوص ندارد.
۱۲. مالک موظف است جهت اجرای الزامات ایمنی از یکی از شرکت های مجوز از سازمان آتش نشانی که دارای ردیف مرتبط با مشخصات ساختمان می باشد استفاده نموده و پیش از اخذ پایانکار گزارش نصب از شرکت مربوطه را ارائه نماید.
۱۳. طراحی و اجرای سیستم اطفای حریق تروخشک بصورت لوله اصلی ۲/۵ اینچ و انشعاب ۱/۵ اینچ در طبقات و اتصال سیامی ۲/۵ اینچ در محوطه جهت خودرو امدادی و اتصال به مخزن با حجم محاسبه شده در زمان اجرا و پمپ جداگانه آتش نشانی الزامیست که حداقل فشار خروجی آب در بالاترین سر نازل ۳ اتمسفر، پوشش حدود ۹ متر (پرتاب آب تا ۶ متری)، ضمناً جاتعانی فایرباکس اکهداً در راه پله غیرمجاز است و بایستی در طبقات در پاکرد مشترک درب واحد و آسانسور و در پارکینگ در فضای مشاع نزدیک خروجی ها قرار گیرد و اتصال سیامی در معرض دید؛ فضای مشاع و بدون مانع دسترسی باشد.
۱۴. طراحی و اجرای راههای خروج از بنا و فرار از حریق برابر مقررات ملی ساختمان به صورت فیلتر راه پله طبقات با درب مقاوم حریق خودبسته شو به بیرون بازو الزامیست همچنین ایجاد هرگونه باز شو در فضای داخلی دۆربندهای خروج (راه پله) مانند اتباری و ... غیرمجاز می باشد
۱۵. طراحی و اجرای سیستم تهویه و کنترل دود در زیرزمین ساختمان برابر مقررات ملی ساختمان.
۱۶. طراحی و اجرای سیستم بارنده خودکار در زیرزمین و همکف .
۱۷. آسانسور به ابعاد ۱/۴۰x۱/۱۰ به صورت ویلچربر.
۱۸. ضمناً استعلام از سازمان آتش نشانی جهت مشاوره و اجرای صحیح موارد ایمنی قبل از اتمام مرحله سفتکاری الزامیست.

رونوشت:

- سازمان نظام مهندسی جهت استحضار
- مالک جهت اطلاع
- مهندسین ناظر جهت اطلاع
- واحد پیشگیری سازمان جهت سابقه

۱۰۱، ۲۴، ۷۹۱
۱۴۰۱/۲/۱۱



شهرداری کرمانشاه

سازمان آتش نشانی و خدمات ایمنی
کرمانشاه

مدیر محترم منطقه ۱ شهرداری

سلام علیکم

احتراماً عطف به نامه شماره ۱۷۲۵۲۳ مورخ ۱۴۰۰/۱۲/۲۴ ضمن بررسی نقشه ساختمان متعلق به آقای بیژن سوزنی واقع در بلوار رنجبر کوی مصطفی هزبری موارد ذیل جهت اجراء الزامیست، خواهشمند است دستور فرمائید قبل از صدور پایانکار جهت بازدید ایمنی و تأییدیه نهائی مجدداً از این سازمان استعلام شود.٪

فرهاد فرهودی
سرپرست سازمان

۱. محافظت ایمنی کارگاه ساختمان - معجر عمومی .
۲. رعایت محدودیت های ارتفاع و مساحت ساختمان مطابق مبحث سوم مقررات ملی ساختمان .
۳. تأمین مقاومت در برابر آتش اجزای ساختمانی مطابق مبحث سوم مقررات ملی و پوشش مقاوم در برابر حریق جهت تیرها و ستون های فلزی نمایان .
۴. مهار نمودن دیوارهای جانمایی اطراف پلاک مذکور در زمان عملیات خاکبرداری .
۵. تهیه و نصب خاموش کننده دستی به تعداد کافی و متناسب با ساختمان در تمام طبقات .
۶. طراحی و اجرای سیستم اعلام حریق (رقی متعارف) که توسط متخصص مربوطه در تمام طبقات مطابق مقررات ملی ساختمان انجام گیرد .
۷. نصب دستگاه اعلام خطر ناشستی گاز مونواکسید کربن در فضاهای بسته دارای وسیله گازسوز .
۸. نصب کلید حفاظت از برق گرفتگی در تمامی بخشهای ساختمان .
۹. نصب فیوز گاز (شیر خودکار قطع جریان گاز اضافی) در ساختمان و ارائه تأییدیه سیستم نصب شده .
۱۰. طراحی و اجرای سیستم اطفای حریق کوشک بصورت لوله اصلی ۲/۵ اینچ و اتشعاب ۱/۵ اینچ و اتشعاب ۱/۵ اینچ در محوطه جهت خودرو امدادی و اتصال به مخزن ۲۵۰۰ لیتری و پمپ چندانگانه آتش نشانی الزامیست که حداقل فشار خروجی آب در بالاترین سر نازل ۲ اتمسفر، پوشش حدود ۹ متر (پرتاب آب تا ۶ متری) ، ضمناً جانمایی فایرباکس اکیداً در راه پله غیرمجاز است و بایستی در طبقات در پاکرد مشترک درب واحد و آسانسور و در پارکینگ در فضای مشاع نزدیک خروجی ها قرار گیرد و اتصال سیامی در معرض دید؛ فضای مشاع و بدون مانع دسترسی باشد .
۱۱. طراحی و اجرای راههای خروج بنا و فرار از حریق برابر مقررات ملی ساختمان به صورت فیلتر راه پله طبقات پادرب مقاوم حریق خودبسته شو و به بیرون باز شو همچنین ایجاد هرگونه باز شو در فضای داخلی دوریندهای خروج (راه پله) مانند انباری و ... غیرمجاز می باشد .
۱۲. مالک موظف به اجرای الزامات ایمنی لحاظ شده در نقشه های مصوب و رعایت کلیه ضوابط و مباحث مقررات ملی ساختمان در رابطه با ایمنی و حفاظت حریق در تمامی مراحل تهیه نقشه ها و اجرا می باشد .
۱۳. مالک و مهندسین ناظر موظفند هر گونه تغییرات اعم از افزایش طبقات ، کاربری ، متراز و ... را به اطلاع شهرداری رسانده و شهرداری نیز از این سازمان استعلام نماید در غیر اینصورت هرگونه عواقب بعدی بر عهده مالک ، مهندس ناظر و شهرداری بوده و این سازمان هیچگونه مسئولیتی در این خصوص ندارد .
۱۴. مالک مولف است جهت اجرای الزامات ایمنی از یکی از شرکت های دارای مجوز از سازمان آتش نشانی که دارای ردیف مرتبط با مشخصات ساختمان می باشد استفاده نموده و پیش از اخذ پایانکار گزارش نصب از شرکت مربوطه را ارائه نماید ضمناً هرگونه تغییر و همکاری با شرکت ها باید قبلاً به اطلاع این سازمان رسیده باشد .

رونوشت:

- سازمان نظام مهندسی جهت استحضار
- مالک جهت اطلاع
- مهندسین ناظر جهت اطلاع
- واحد پیشگیری سازمان جهت سابقه

۱۰۱، ۲۴، ۷۹.

۱۴۰۱/۱۲/۱۱



شهرداری کرمانشاه

سازمان آتش نشانی و خدمات ایمنی
کرمانشاه

مدیر محترم منطقه ۳ شهرداری

سلام علیکم

احتراماً عطف به نامه شماره ۲۴۳۰۲۸ مورخ ۱۴۰۱/۰۲/۱۰ ضمن بررسی نقشه ساختمان متعلق به خانم فهیم شرفی واقع در میدان شهید طونی خیابان برق موارد ذیل جهت اجراء الزامیست، خواهشمند است دستور فرمائید قبل از صدور پایانکار جهت بازدید ایمنی و تأییدیه نهائی مجدداً از این سازمان استعلام شود.%

فرهاد فرهودی
سوپرست سازمان



۱. معاینه ایمنی کارگاه ساختمان - معبر عمومی .
۲. رعایت محدودیت های ارتفاع و مساحت ساختمان مطابق مبحث سوم مقررات ملی ساختمان .
۳. تأمین مقاومت در برابر آتش اجزای ساختمانی مطابق مبحث سوم مقررات ملی و پوشش مقاوم بر برابر حریق جهت تیرها و ستون های فلزی نمایان.
۴. مهار نمودن دیوارهای جانبی اطراف پلاک مذکور در زمان عملیات خاکبرداری .
۵. تهیه و نصب خاموش کننده دستی به تعداد کافی و متناسب با ساختمان در تمام طبقات
۶. طراحی و اجرای سیستم اعلام حریق (برقی متخالف) که توسط متخصص مربوطه در تمام طبقات مطابق مقررات ملی ساختمان انجام گیرد .
۷. نصب دستگاه اعلام خطر نشستی گاز در آشپزخانه .
۸. نصب کلید حفاظت از برق گرفتگی در تمامی بخشهای ساختمان .
۹. نصب فیوز گاز (شیر خودکار قطع جریان گاز اضافی) در ساختمان و ارائه تأییدیه سیستم نصب شده .
۱۰. مالک موظف به اجرای الزامات ایمنی لحاظ شده در نقشه های مصوب و رعایت کلیه ضوابط و مساحت مقررات ملی ساختمان در رابطه با ایمنی و حفاظت حریق در تمامی مراحل تهیه نقشه هلو جرمی باشد.
۱۱. مالک و مهندسین ناظر موظفند هر گونه تغییرات اعم از افزایش طبقات ، کاربری ، متراژ و ... را به اطلاع شهرداری رسانده و شهرداری نیز از این سازمان استعلام نماید در غیر اینصورت هرگونه عواقب بعدی بر عهده مالک . مهندس ناظر و شهرداری بوده و این سازمان هیچگونه مسئولیتی در این خصوص ندارد.
۱۲. مالک موظف است جهت اجرای الزامات ایمنی از یکی از شرکت های دارای مجوز از سازمان آتش نشانی که دارای ردیف مرتبط با مشخصات ساختمان می باشد استفاده نموده و پیش از اخذ پایانکار گزارش نصب از شرکت مربوطه را ارائه نماید ضمناً هرگونه تغییر و همکاری با شرکت ها باید قبلاً به اطلاع این سازمان رسیده باشد.

رونوشت:

- سازمان نظام مهندسی جهت استحضار
- مالک جهت اطلاع
- مهندسین ناظر جهت اطلاع
- واحد پیشگیری سازمان جهت سابقه

۱۰۱، ۲۴، ۷۸۳

۱۳۰۹/۲/۱۱



شهرداری کرمانشاه
سازمان آتش نشانی و خدمات ایمنی
کرمانشاه

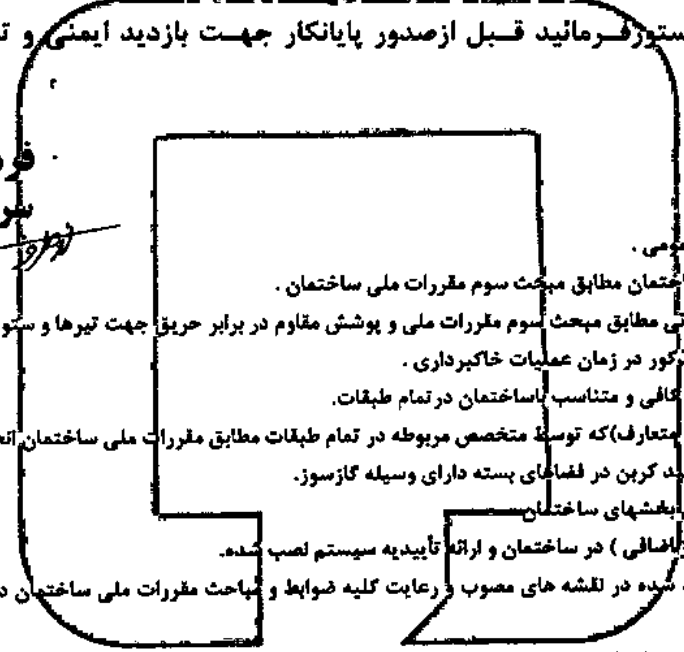
مدیر محترم منطقه ۵ شهرداری

سلام علیکم

شماره :
تاریخ :
پیوست :

احتراماً عطف به نامه ی شماره ۲۴۸۱۵۵ مورخ ۱۴۰۱/۰۱/۱۴ ضمن بررسی نقشه ساختمان متعلق به آقای مجتبی بیاتی حسین آبادی واقع در فرهنگیان فاز ۲ شهرک شهرداری پشت مجموعه ورزشی کوثر موارد ذیل جهت اجراء الزامیست، خواهشمند است دستورفرمائید قبل از صدور پایانکار جهت بازدید ایمنی و تأییدیه نهائی مجدداً از این سازمان استعلام شود.٪

فرهاد فرهودی
سرپرست سازمان آتش نشانی و خدمات ایمنی



۱. محل فلزات ایمنی کارگاه ساختمان - معبر عمومی .
۲. رعایت محدودیت های ارتفاع و مساحت ساختمان مطابق مبحث سوم مقررات ملی ساختمان .
۳. تأمین مقاومت در برابر آتش اجزای ساختمانی مطابق مبحث سوم مقررات ملی و پوشش مقاوم در برابر حریق جهت تیرها و ستون های فلزی نمایان .
۴. مهارنمودن دیوارهای جانبی اطراف پلاک مذکور در زمان عملیات خاکبرداری .
۵. تهیه و نصب خاموش کننده دستی به تعداد کافی و متناسب با ساختمان در تمام طبقات .
۶. طراحی و اجرای سیستم اعلام حریق (برقی متعارف) که توسط متخصص مربوطه در تمام طبقات مطابق مقررات ملی ساختمان انجام گیرد .
۷. نصب دستگاه اعلام خطرنشستی گاز مونواکسید کربن در فضاهای بسته دارای وسیله گازسوز .
۸. نصب کلید حفاظت از برق گرفتگی در تمامی بخشهای ساختمان .
۹. نصب فیوز گاز (شیر خودکار قطع جریان گاز اضافی) در ساختمان و ارائه تأییدیه سیستم نصب شده .
۱۰. مالک موظف به اجرای الزامات ایمنی لحاظ شده در نقشه های مصوب و رعایت کلیه ضوابط و مباحث مقررات ملی ساختمان در رابطه با ایمنی و حفاظت حریق در تمامی مراحل تهیه نقشه ها و اجرا می باشد .
۱۱. مالک و مهندسین ناظر موظفند هر گونه تغییرات اعم از افزایش طبقات ، کاربری ، متراژ و ... را به اطلاع شهرداری رسانده و شهرداری نیز از این سازمان استعلام نماید در غیر اینصورت هرگونه عواقب بعدی بر عهده مالک ، مهندس ناظر و شهرداری بوده و این سازمان هیچگونه مسئولیتی در این خصوص ندارد .
۱۲. مالک موظف است جهت اجرای الزامات ایمنی از یکی از شرکت های دارای مجوز از سازمان آتش نشانی که دارای ردیف مرتبط با مشخصات ساختمان می باشد استفاده نموده و پیش از اخذ پایانکار گزارش نصب از شرکت مربوطه را ارائه نماید .
۱۳. طراحی و اجرای سیستم اطفای حریق ترووخشک بصورت لوله اصلی ۲/۵ اینچ و انشعاب ۱/۵ اینچ و اتصال سیامی ۲/۵ اینچ در محوطه جهت خودرو امدادی و اتصال به مخزن ۳۰۰۰ لیتری و پمپ جداگانه آتش نشانی الزامیست که حداقل فشار خروجی آب در بالاترین سر نازل ۳ اتمسفر، پوشش حدود ۹ متر (پرتاب آب تا ۶ متری) ، ضخامت جالمانی فایبرگلاس اکیداً در راه پله غیرمجاز است و بایستی در طبقات در پاگرد مشترک درب واحد و آسانسور و در پارکینگ در فضای مشاع نزدیک خروجی ها قرارگیرد و اتصال سیامی در معرض دید: فضای مشاع و بدون مانع دسترسی باشد .
۱۴. طراحی و اجرای راههای خروج از بنا و فرار از حریق برابر مقررات ملی ساختمان به صورت فیلتر راه پله طبقات با درب مقاوم حریق خودبسته شو به بیرون باز شو همچنین ایجاد هرگوله باز شو در فضای داخلی دوربندهای خروج (راه پله)مانند انباری و ... غیرمجاز می باشد .
۱۵. آسانسور به ابعاد ۱/۱۰x۱/۴۰ به صورت ویلچربر .
۱۶. ضمناً استعلام از سازمان آتش نشانی جهت مشاوره و اجرای صحیح موارد ایمنی قبل از اتمام مرحله سفتکاری الزامیست .

۱۰۱، ۲۴، ۷۸۲
۱۴۰۱/۲/۱۱

- رونوشت:
- سازمان نظام مهندسی جهت استحضار
 - مالک جهت اطلاع
 - مهندسین ناظر جهت اطلاع
 - واحد پیشگیری سازمان جهت سابقه



شهرداری کرمانشاه
سازمان آتش نشانی و خدمات ایمنی
کرمانشاه

شماره :
تاریخ :
پیوست :

(ماده صد)

مدیر محترم منطقه ۱ شهرداری

سلام علیکم

احتراماً عطف به نامه شماره ۱۳۰۴ مورخ ۱۴۰۱/۰۲/۰۴ ضمن بررسی نقشه ساختمان متعلق به آقای بیژن ترکانشوند واقع در سی متری سوم کوی هزبری پلاک ۲ موارد ذیل جهت اجراء الزامیست، خواهشمند است دستور فرمائید قبل از صدور پایانکار جهت بازدید ایمنی و تأییدیه نهائی مجدداً از این سازمان استعلام شود.

فرهاد فرهودی
مهندس سرپرست سازمان

۱. محافط ایمنی کارگاه ساختمان - معبر عمومی .
۲. رعایت محدودیت های ارتفاع و مساحت ساختمان مطابق مبحث سوم مقررات ملی ساختمان .
۳. تأمین مقاومت در برابر آتش اجزای ساختمانی مطابق مبحث سوم مقررات ملی و پوشش مقاوم در برابر حریق جهت تیرها و ستون های فلزی نمایان.
۴. مهاز نمودن دیوارهای جانبی اطراف پلاک مذکور در زمان عملیات خاکبرداری .
۵. تهیه و نصب خاموش کننده دستی به تعداد کافی و متناسب با ساختمان در تمام طبقات.
۶. طراحی و اجرای سیستم اعلام حریق (برقی متعارف) که توسط متخصص مربوطه در تمام طبقات مطابق مقررات ملی ساختمان انجام گیرد .
۷. نصب دستگاه اعلام خطر ناشی از گاز مونواکسید کربن در فضاهای بسته دارای وسیله گازسوز.
۸. نصب کلید حفاظت از برق گرفتگی در تمامی بخشهای ساختمان .
۹. نصب فیوز گاز (شیر خودکار قطع جریان گاز اضافی) در ساختمان و ارائه تأییدیه سیستم نصب شده.
۱۰. طراحی و اجرای سیستم اطفای حریق تر و خشک بصورت لوله اصلی ۲/۵ اینچ و انشعاب ۱/۲ اینچ و ۱/۱ اینچ در طبقات و اتصال سیاهی ۲/۵ اینچ در محوطه جهت خودرو آمدادی و اتصال به مخزن ۲۰۰۰ لیتری و پمپ جداگانه آتش نشانی الزامیست که حداقل فشار خروجی آب در بالاترین سر نازل ۲ اتمسفر، پوشش حدود ۹ متر (پرتاب آب تا ۶ متری) ، ضمناً جانمایی فایرباکس اکیداً در راه پله غیرمجاز است و بایستی در طبقات در پاگرد مشترک درب واحد و آسانسور و در پارکینگ در فضای مشاع نزدیک خروجی ها قرار گیرد و اتصال سیاهی در معرض دید؛ فضای مشاع و بدون مانع دسترسی باشد.
۱۱. طراحی و اجرای راههای خروج از بنا و فرار از حریق برابر مقررات ملی ساختمان به صورت فیلتر راه پله طبقات با درب مقاوم حریق خودبسته شو به بیرون باز شو همچنین ایجاد هرگونه باز شو در فضای داخلی دوربندهای خروج (راه پله) مانند انباری و ... غیرمجاز می باشد
۱۲. مالک موظف به اجرای الزامات ایمنی لحاظ شده در نقشه های مصوب و رعایت کلیه ضوابط و مباحث مقررات ملی ساختمان در رابطه با ایمنی و حفاظت حریق در تمامی مراحل تهیه نقشه ها و اجرا می باشد.
۱۳. مالک و مهندسین ناظر موظفند هر گونه تغییرات اعم از افزایش طبقات ، کاربری ، متراژ و ... را به اطلاع شهرداری رسانده و شهرداری نیز از این سازمان استعلام نماید در غیر اینصورت هرگونه عواقب بعدی بر عهده مالک ، مهندس ناظر و شهرداری بوده و این سازمان هیچگونه مسئولیتی در این خصوص ندارد.
۱۴. مالک موظف است جهت اجرای الزامات ایمنی از یکی از شرکت های دارای مجوز از سازمان آتش نشانی که دارای ردیف مرتبط با مشخصات ساختمان می باشد استفاده نموده و پیش از اخذ پایانکار گزارش نصب از شرکت مربوطه را ارائه نماید ضمناً هرگونه تغییر و همکاری با شرکت ها باید قبلاً به اطلاع این سازمان رسیده باشد.

رونوشت:

۱- تارژان نظام مهندسی جهت استحضار ۲- ... ۳- ... ۴- ... ۵- ... ۶- ... ۷- ... ۸- ... ۹- ... ۱۰- ...

۱۰۱، ۲۴، ۷۷۷

۱۴۰۱/۲/۱۱

- مالک جهت اطلاع
- مهندسین ناظر جهت اطلاع
- واحد پیشگیری سازمان جهت سابقه



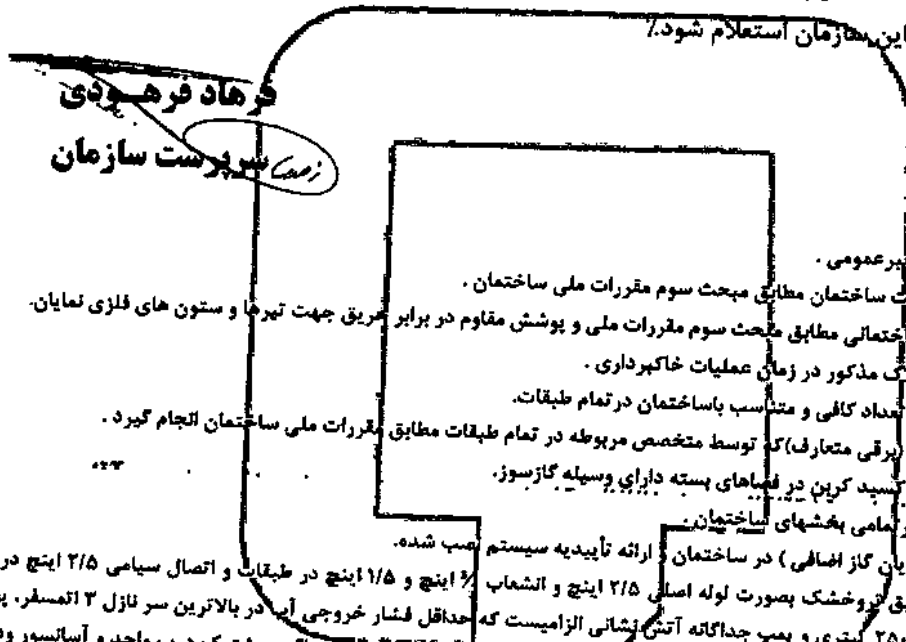
شهرداری کرمانشاه

ازمان آتش نشانی و خدمات ایمنی
کرمانشاه

مدیر محترم منطقه ۵ شهرداری

سلام هلیکم

احتراماً عطف به نامه شماره ۲۴۳۴۵۹ مورخ ۱۴۰۰/۱۲/۱۱ ضمن بررسی نقشه ساختمان متعلق به آقای موسی سعیدی جم واقع در شهرک ظفر قاز ۳ کوی ۳۲ قطعه ۶۱۵ موارد ذیل جهت اجراء الزامیست، خواهشمند است دستور فرمائید قبل از صدور پایانکار جهت بازدید ایمنی و تأییدیه نهائی مجدداً از این سازمان استعلام شود.



۱. محافظت ایمنی کارگاه ساختمان - مقرر عمومی .
۲. رعایت محدودیت های ارتفاع و مساحت ساختمان مطابق مبحث سوم مقررات ملی ساختمان .
۳. تأمین مقاومت در برابر آتش اجزای ساختمانی مطابق مبحث سوم مقررات ملی و پوشش مقاوم در برابر حریق جهت تیرها و ستون های فلزی نمایان .
۴. مهار نمودن دیوارهای جانبی اطراف پلاک مذکور در زمان عملیات خاکبرداری .
۵. تهیه و نصب خاموش کننده دستی به تعداد کافی و متناسب با ساختمان در تمام طبقات .
۶. طراحی و اجرای سیستم اعلام حریق (برقی متعارف) که توسط متخصص مربوطه در تمام طبقات مطابق مقررات ملی ساختمان انجام گیرد .
۷. نصب دستگاه اعلام خطر اشیاء قابل اشتعال در تمام طبقات و راه پله های وسیله گازسوز .
۸. نصب کلید حفاظت از برق گرفتگی در تمامی بخشهای ساختمان .
۹. نصب فیوز گاز (شیر خودکار قطع جریان گاز اضافی) در ساختمان ارائه تأییدیه سیستم نصب شده .
۱۰. طراحی و اجرای سیستم اطفای حریق و خشک بصورت لوله اصلی ۲/۵ اینچ و انشعاب ۱/۵ اینچ در طبقات و اتصال سیاهی ۲/۵ اینچ در محوطه جهت خودرو امدادی و اتصال به مخزن ۲۵۰۰ لیتری و پمپ جداگانه آتش نشانی الزامیست که حداقل فشار خروجی آب در بالاترین سر نازل ۳ اتمسفر، پوشش حدود ۹ متر (پرتاب آب تا ۶ متری) ، ضمناً جانمایی فایرباکس آگیدا در راه پله غیرمجاز است و بایستی در طبقات در پاگرد مشترک درب واحد و آسانسور و در پارکینگ در فضای مشاع نزدیک خروجی ها قرار گیرد و اتصال سیاهی در معرض دید؛ فضای مشاع و بدون مانع دسترسی باشد .
۱۱. طراحی و اجرای راههای خروج پنا و فرار از حریق برابر مقررات ملی ساختمان به صورت فیلتر راه پله طبقات پادرب مقاوم حریق خودبسته شو و به بیرون باز شو همچنین ایجاد هرگونه باز شو در فضای داخلی دوربندهای خروج (راه پله) مانند آبناری و ... غیرمجاز می باشد .
۱۲. مالک موظف به اجرای الزامات ایمنی لحاظ شده در نقشه های مصوب و رعایت کلیه ضوابط و مباحث مقررات ملی ساختمان در رابطه با ایمنی و حفاظت حریق در تمامی مراحل تهیه نقشه ها و اجرا می باشد .
۱۳. مالک و مهندسین ناظر موظفند هر گونه تغییرات اعم از افزایش طبقات ، کاربری ، متراژ و ... را به اطلاع شهرداری رسانده و شهرداری نیز از این سازمان استعلام نماید در غیر اینصورت هرگونه عواقب بعدی بر عهده مالک ، مهندس ناظر و شهرداری بوده و این سازمان هیچگونه مسئولیتی در این خصوص ندارد .
۱۴. مالک موظف است جهت اجرای الزامات ایمنی از یکی از شرکت های دارای مجوز از سازمان آتش نشانی که دارای ردیف مرتبط با مشخصات ساختمان می باشد استفاده نموده و پیش از اخذ پایانکار گزارش نصب از شرکت مربوطه را ارائه نماید ضمناً هرگونه تغییر و همکاری با شرکت ها باید قبلاً به اطلاع این سازمان رسیده باشد .

رونوشت:

- سازمان نظام مهندسی جهت استحضار
- مالک جهت اطلاع
- مهندسین ناظر جهت اطلاع
- واحد پیشگیری سازمان جهت سابقه

۱۰۱،۲۴،۷۷۳

۱۴۰۰/۱۲/۱۱



شهرداری کرمانشاه

سازمان آتش نشانی و خدمات ایمنی

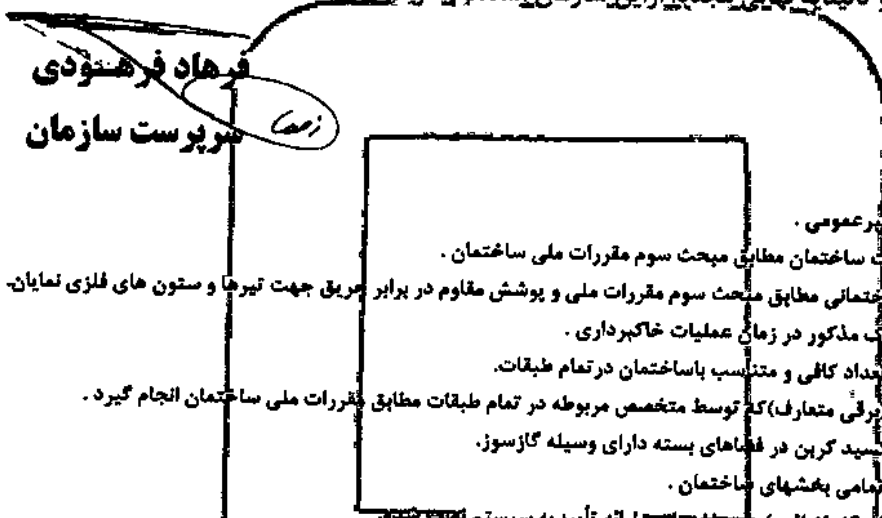
کرمانشاه

مدیر محترم منطقه ۱ شهرداری

سلام علیکم

شماره :
تاریخ :
پیوست :

احتراماً عطف به نامه شماره ۲۴۵۹۲۳ مورخ ۱۴۰۰/۱۲/۰۳ ضمن بررسی نقشه ساختمان متعلق به آقای احسان روشنی صفت واقع در ۲۲ بهمن بهزیستی کوی شهید منصور و کیلیان پلاک ۲۱ موارد ذیل جهت اجراء الزامیست، خواهشمند است دستورفرمائید قبل از صدور پایانکار جهت بازدید ایمنی و تأییدیه نهائی مجدداً از این سازمان استعلام شود.



فرهاد فرشتودی
مهندس مشاور
پروژه ساختمان

۱. محافظت ایمنی کارگاه ساختمان - معیروعمومی .
۲. رعایت محدودیت های ارتفاع و مساحت ساختمان مطابق مبحث سوم مقررات ملی ساختمان .
۳. تأمین مقاومت در برابر آتش اجزای ساختمانی مطابق مبحث سوم مقررات ملی و پوشش مقاوم در برابر حریق جهت تیرها و ستون های فلزی نمایان.
۴. مهار نمودن دیوارهای جانبی اطراف پلاک مذکور در زمان عملیات خاکبرداری .
۵. تهیه و نصب خاموش کننده دستی به تعداد کافی و متناسب با ساختمان در تمام طبقات.
۶. طراحی و اجرای سیستم اعلام حریق (برقی متعارف) که توسط متخصص مربوطه در تمام طبقات مطابق مقررات ملی ساختمان انجام گیرد .
۷. نصب دستگاه اعلام خطر نشستی گاز مونوآکسید کربن در فضاهای بسته دارای وسیله گازسوز.
۸. نصب کلید حفاظت از برق گرفتگی در تمامی بخشهای ساختمان .
۹. نصب فیوز گاز (شیر خودکار قطع جریان گاز اضافی) در ساختمان و ارائه تأییدیه سیستم اعلام حریق.
۱۰. طراحی و اجرای سیستم اطفای حریق تروخشک بصورت لوله اصلی ۲/۵ اینچ و انشعاب ۱/۲ اینچ و ۱/۵ اینچ در طبقات و اتصال سیاهی ۲/۵ اینچ در محوطه جهت خودرو امدادی و اتصال به مخزن ۲۵۰۰ لیتری و پمپ جداگانه آتش نشانی الزامیست که حداقل فشار خروجی آب در بالاترین سر نازل ۳ اتمسفر، پوشش حدود ۹ متر (پرتاب آب تا ۶ متری) ، ضمناً جانمایی گایریاکس آکسید در راه پله غیر مجاز است و بایستی در طبقات در باگراژ مشترک درب واحد و آسانسور و در پارکینگ در فضای مشاع نزدیک خروجی ها قرار گیرد و اتصال سیاهی در معرض دید؛ فضای مشاع و بدون مانع دسترسی باشد.
۱۱. طراحی و اجرای راههای خروج بنا و فرار از حریق برابر مقررات ملی ساختمان به صورت فیلتر راه پله طبقات با درب مقاوم حریق خودبسته شو و به بیرون باز شو همچنین ایجاد هرگونه باز شو در فضای داخلی دورپندهای خروج (راه پله) مانند انباری و ... غیر مجاز می باشد.
۱۲. مالک موظف به اجرای الزامات ایمنی لحاظ شده در نقشه های مصوب و رعایت کلیه ضوابط و مباحث مقررات ملی ساختمان در رابطه با ایمنی و حفاظت حریق در تمامی مراحل تهیه نقشه ها و اجرا می باشد
۱۳. مالک و مهندسین ناظر موظفند هر گونه تغییرات اعم از الزایش طبقات ، کاربری ، متراز و ... را به اطلاع شهرداری رسانده و شهرداری نیز از این سازمان استعلام نماید در غیر اینصورت هرگونه عواقب بعدی بر عهده مالک ، مهندس ناظر و شهرداری بوده و این سازمان هیچگونه مسئولیتی در این خصوص ندارد.
۱۴. مالک موظف است جهت اجرای الزامات ایمنی از یکی از شرکت های دارای مجوز از سازمان آتش نشانی که دارای ردیف مرتبط با مشخصات ساختمان می باشد استفاده نموده و پیش از اخذ پایانکار گزارش نصب از شرکت مربوطه را ارائه نماید ضمناً هرگونه تغییر و همکاری با شرکت ها باید قبلاً به اطلاع این سازمان رسیده باشد.

رونوشت:

- سازمان نظام مهندسی جهت استحضار
- مالک جهت اطلاع
- مهندسین ناظر جهت اطلاع
- واحد پیشگیری سازمان جهت سابقه

۱۰۱، ۲۴، ۷۷۱
۱۴۰۱/۲/۱۱



شهرداری کرمانشاه

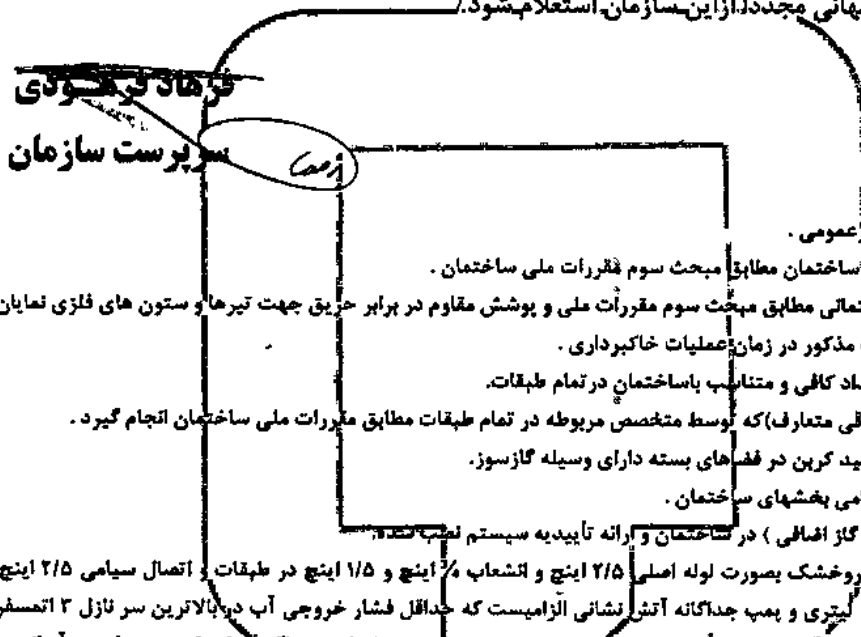
سازمان آتش نشانی و خدمات ایمنی

کرمانشاه

مدیر محترم منطقه ۶ شهرداری

سلام علیکم

احتراماً عطف به نامه شماره ۲۵۶۳۳۵ مورخ ۱۴۰۰/۱۲/۱۹ ضمن بررسی نقشه ساختمان متعلق به آقای افشین منصوریان واقع در الهیه بلوار شاهد خیابان باران کوی میلاد پلاک ۱۵ موارد ذیل جهت اجراء الزامیست، خواهشمند است دستورفرمائید قبل از صدور پایانکار جهت بازدید ایمنی و تأییدیه نهائی مجدداً از این سازمان استعلام شود.



۱. محافظت ایمنی کارگاه ساختمان - معیاری عمومی .
۲. رعایت محدودیت های ارتفاع و مساحت ساختمان مطابق مبحث سوم مقررات ملی ساختمان .
۳. تأمین مقاومت در برابر آتش اجزای ساختمانی مطابق مبحث سوم مقررات ملی و پوشش مقاوم در برابر حریق جهت تیرها و ستون های فلزی نمایان .
۴. مهار نمودن دیوارهای جانبی اطراف پلاک مذکور در زمان عملیات خاکبرداری .
۵. تهیه و نصب خاموش کننده دستی به تعداد کافی و متناسب با ساختمان در تمام طبقات .
۶. طراحی و اجرای سیستم اعلام حریق (برقی متعارف) که توسط متخصص مربوطه در تمام طبقات مطابق مقررات ملی ساختمان انجام گیرد .
۷. نصب دستگاه اعلام خطر لشتی گاز مونواکسید کربن در فضاهای بسته دارای وسیله گازسوز .
۸. نصب کلید حفاظت از برق گرفتگی در تمامی بخشهای ساختمان .
۹. نصب فیوز گاز (شیر خودکار قطع جریان گاز اضافی) در ساختمان و ارائه تأییدیه سیستم نصب شده .
۱۰. طراحی و اجرای سیستم اطفای حریق تر و خشک بصورت لوله اصلی ۲/۵ اینچ و انشعاب ۱/۲ اینچ و ۱/۵ اینچ در طبقات و اتصال سیامی ۲/۵ اینچ در محوطه جهت خودرو امدادی و اتصال به مخزن ۲۵۰۰ لیتری و پمپ جداگانه آتش نشانی الزامیست که حداقل فشار خروجی آب در بالاترین سر نازل ۲ اتمسفر، پوشش حدود ۹ متر (پرتاب آب تا ۶ متری) . ضمناً جالمانی فایر باکس لکیندر در راه پله غیر مجاز است و بایستی در طبقات در باگرد مشترک درب واحد و آسانسور و در پارکینگ در فضای مشاع نزدیک خروجی ها قرار گیرد و اتصال سیامی در معرض دید فضای مشاع و بدون مانع دسترسی باشد .
۱۱. طراحی و اجرای راههای خروج پنا و فرار از حریق برابر مقررات ملی ساختمان به صورت فیلتر راه پله طبقات با درب مقاوم حریق خودبسته شو و به بیرون باز شو همچنین ایجاد هر گونه باز شو در فضای داخلی دوریندهای خروج مانند آلباری و ... غیر مجاز می باشد
۱۲. مالک موظف به اجرای الزامات ایمنی لحاظ شده در نقشه های مصوب و رعایت کلیه ضوابط و مباحث مقررات ملی ساختمان در رابطه با ایمنی و حفاظت حریق در تمامی مراحل تهیه نقشه ها و اجرا می باشد
۱۳. مالک و مهندسین ناظر موظفند هر گونه تغییرات اعم از افزایش طبقات ، کاربری ، متراژ ، و ... را به اطلاع شهرداری رسانده و شهرداری نیز از این سازمان استعلام نماید در غیر اینصورت هر گونه عواقب بعدی بر عهده مالک ، مهندس ناظر و شهرداری بوده و این سازمان هیچگونه مسئولیتی در این خصوص ندارد .
۱۴. مالک موظف است جهت اجرای الزامات ایمنی از یکی از شرکت های دارای مجوز از سازمان آتش نشانی که دارای ردیف مرتبط با مشخصات ساختمان می باشد استفاده نموده و پیش از اخذ پایانکار گزارش نصب از شرکت مربوطه را ارائه نماید ضمناً هر گونه تغییر و همکاری با شرکت ها باید قبلاً به اطلاع این سازمان رسیده باشد .

رونوشت:

- سازمان نظام مهندسی جهت استحضار
- مالک جهت اطلاع
- مهندسین ناظر جهت اطلاع
- واحد پیشگیری سازمان جهت سابقه

۷۷، ۲۴، ۱۰۱

۱۳۹۱/۲/۱۱



شهرداری کرمانشاه

سازمان آتش فشانی و خدمات ایمنی

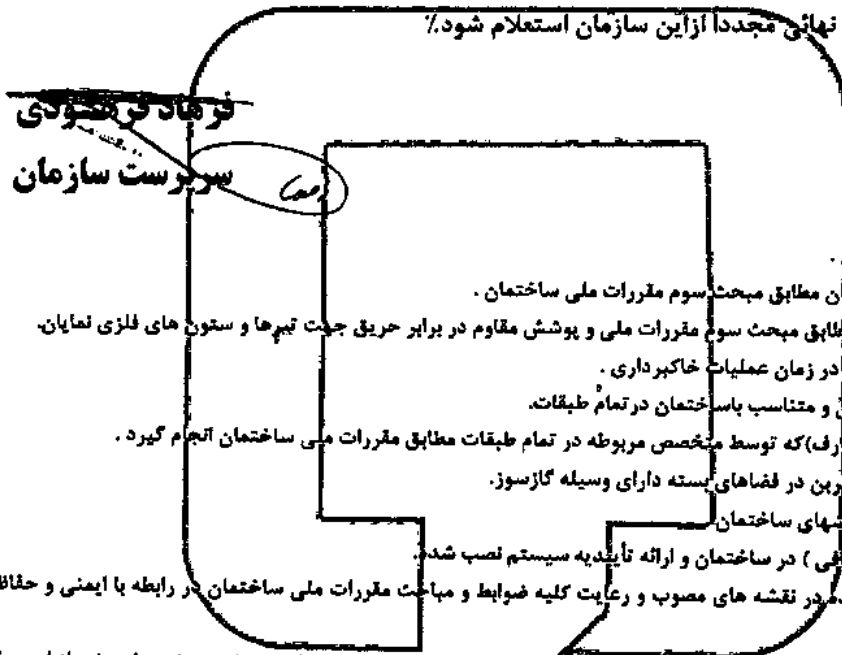
کرمانشاه

مدیر محترم منطقه ۵ شهرداری

سلام علیکم

شماره :
تاریخ :
پیوست :

احتراماً عطف به نامه ی شماره ۲۵۰۳۵۵ مورخ ۱۴۰۰/۱۲/۲۲ ضمن بررسی نقشه ساختمان متعلق به آقای حمیدرضا رضائی واقع در کارمندان ایستگاه ۶ کوی اول سیمان غرب پلاک ۱۶ موارد ذیل جهت اجراء الزامیست، خواهشمند است دستورفرمائید قبل از صدور پایانکار جهت بازدید ایمنی و تأییدیه نهائی مجدداً آراین سازمان استعلام شود.٪



۱. محافلت ایمنی کارگاه ساختمان - معبر عمومی .
۲. رعایت محدودیت های ارتفاع و مساحت ساختمان مطابق مبحث سوم مقررات ملی ساختمان .
۳. تأمین مقاومت در برابر آتش اجزای ساختمانی مطابق مبحث سوم مقررات ملی و پوشش مقاوم در برابر حریق جهت تیرها و ستون های فلزی نمایان.
۴. مهار نمودن دیوارهای جانبی اطراف پلاک مذکور در زمان عملیات خاکبرداری .
۵. تهیه و نصب خاموش کننده دستی به تعداد کافی و متناسب با ساختمان در تمام طبقات.
۶. طراحی و اجرای سیستم اعلام حریق (برقی متعارف) که توسط متخصص مربوطه در تمام طبقات مطابق مقررات ملی ساختمان انجام گیرد .
۷. نصب دستگاه اعلام خطر نشستی گاز مونواکسید کربن در فضاهای بسته دارای وسیله گازسوز.
۸. نصب کلید حفاظت از برق گرفتگی در تمامی بخشهای ساختمان
۹. نصب فیوز گاز (شیر خودکار قطع جریان گاز اضطراری) در ساختمان و ارائه تأییدیه سیستم نصب شد.
۱۰. مالک موظف به اجرای الزامات ایمنی لحاظ شده در نقشه های مصوب و رعایت کلیه ضوابط و مباحث مقررات ملی ساختمان در رابطه با ایمنی و حفاظت حریق در تمامی مراحل تهیه نقشه ها و اجرا می باشد.
۱۱. مالک و مهندسین ناظر موظفند هر گونه تغییرات اعم از افزایش طبقات ، کاربری ، متراژ و ... را به اطلاع شهرداری رسانده و شهرداری نیز از این سازمان استعلام نماید در غیر اینصورت هرگونه عواقب بعدی بر عهده مالک ، مهندس ناظر و شهرداری بوده و این سازمان هیچگونه مسئولیتی در این خصوص ندارد.
۱۲. مالک موظف است جهت اجرای الزامات ایمنی از یکی از شرکت های دارای مجوز از سازمان آتش نشانی که دارای ردیف مرتبط با مشخصات ساختمان می باشد استفاده نموده و پیش از اخذ پایانکار گزارش نصب از شرکت مربوطه را ارائه نماید.
۱۳. طراحی و اجرای سیستم اطفای حریق تروخشک بصورت لوله اصلی ۲/۵ اینچ و انشعاب ۱/۵ اینچ در طبقات و اتصال سیاهی ۲/۵ اینچ در محوطه جهت خودرو امدادی و اتصال به مخزن ۳۰۰۰ لیتری و پمپ جداگانه آتش نشانی الزامیست که حداقل فشار خروجی آب در بالاترین سر نازل ۳ اتمسفر، پوشش حدود ۹ متر (پرتاب آب تا ۶ متری) ، ضمناً جانمایی فایرباکس آکیدی در راه پله غیرمجاز است و بایستی در طبقات در باگرد مشترک درب واحد و آسانسور و در پارکینگ در فضای مشاع نزدیک خروجی ها لوارگیرد و اتصال سیاهی در معرض دید؛ فضای مشاع و بدون مانع دسترسی باشد.
۱۴. طراحی و اجرای راههای خروج از بنا و فرار از حریق برابر مقررات ملی ساختمان به صورت فیلتر راه پله طبقات با درب مقاوم حریق خودبسته شو به بیرون باز شو همچنین ایجاد هرگونه باز شو در فضای داخلی دوربندهای خروج مانند انباری و ... غیرمجاز می باشد.
۱۵. آسانسور به ابعاد ۱/۱۰x۱/۴۰ به صورت ویلچربر.
۱۶. ضمناً استعلام از سازمان آتش نشانی جهت مشاوره و اجرای صحیح موارد ایمنی قبل از اتمام مرحله سفتکاری الزامیست.

۱۰۱،۲۴، ۷۶۸
۱۴۰۲/۱۱

رونوشت:
- سازمان نظام مهندسی جهت استحضار
- مالک جهت اطلاع
- مهندسین ناظر جهت اطلاع
- واحد پیشگیری سازمان جهت سابقه



مدیر محترم منطقه ۳ شهرداری

سلام علیکم

احتراماً عطف به نامه شماره ۲۵۸۷/۳۶ مورخ ۱۴۰۱/۱/۲۴ ضمن بررسی نقشه ساختمان متعلق به آقای غلامرضا رشیدی لرستانی واقع در چوب فروش ها کوچه پشت مسجد بن بست گل میخک موارد ذیل جهت اجراء الزامیست، خواهشمند است دستور فرمائید قبل از صدور پایاتکار جهت بازدید ایمنی و تأییدیه نهائی مجدداً از این سازمان استعلام شود.

فرهاد فرهودی
سرپرست سازمان

۱. محافظت ایمنی کارگاه ساختمان - غیر عمومی .
۲. رعایت محدودیت های ارتفاع و مساحت ساختمان مطابق مبحث سوم مقررات ملی ساختمان .
۳. تأمین مقاومت در برابر آتش اجزای ساختمانی مطابق مبحث سوم مقررات ملی و پوشش مقاوم در برابر حریق جهت تیرها و ستون های فلزی نمایان .
۴. مهار نمودن دیوارهای جانبی اطراف پلاک مذکور در زمان عملیات خاکبرداری .
۵. تهیه و نصب خاموش کننده دستی به تعداد کافی و متناسب با ساختمان در تمام طبقات .
۶. طراحی و اجرای سیستم اعلام حریق (برقی متعارف) که توسط متخصص مربوطه در تمام طبقات مطابق مقررات ملی ساختمان انجام گیرد .
۷. نصب دستگاه اعلام خطر نشستی گاز در آشپزخانه .
۸. نصب کلید حفاظت از برق گرفتگی در تمامی بخشهای ساختمان .
۹. نصب فیوز گاز (شیر خودکار قطع جریان گاز اضافی) در ساختمان و ارائه تأییدیه سیستم نصب شده .
۱۰. طراحی و اجرای راه های خروج از بنا و فرار از حریق برابر مقررات ملی ساختمان .
۱۱. مالک موظف به اجرای الزامات ایمنی لحاظ شده در نقشه های مصوب و رعایت کلیه ضوابط و مباحث مقررات ملی ساختمان در رابطه با ایمنی و حفاظت حریق در تمامی مراحل تهیه نقشه ها و اجرا می باشد .
۱۲. مالک و مهندسین ناظر موظفند هر گونه تغییرات اعم از افزایش طبقات ، کاربری ، متراژ و ... را به اطلاع شهرداری رسانده و شهرداری نیز از این سازمان استعلام نماید در غیر اینصورت هرگونه عواقب بعدی بر عهده مالک . مهندس ناظر و شهرداری بوده و این سازمان هیچگونه مسئولیتی در این خصوص ندارد .
۱۳. مالک موظف است جهت اجرای الزامات ایمنی از یکی از شرکت های دارای مجوز از سازمان آتش نشانی که دارای ردیف مرتبط با مشخصات ساختمان می باشد استفاده نموده و پیش از اخذ پایاتکار گزارش نصب از شرکت مربوطه را ارائه نماید ضمناً هرگونه تغییر و همکاری با شرکت ها باید قبلاً به اطلاع این سازمان رسیده باشد .

رونوشت:

- سازمان نظام مهندسی جهت استحضار
- مالک جهت اطلاع
- مهندسین ناظر جهت اطلاع
- واحد پیشگیری سازمان جهت سابقه

۱۰۱, ۲۴, ۷۶۶
۱۴۰۱/۲/۱۱



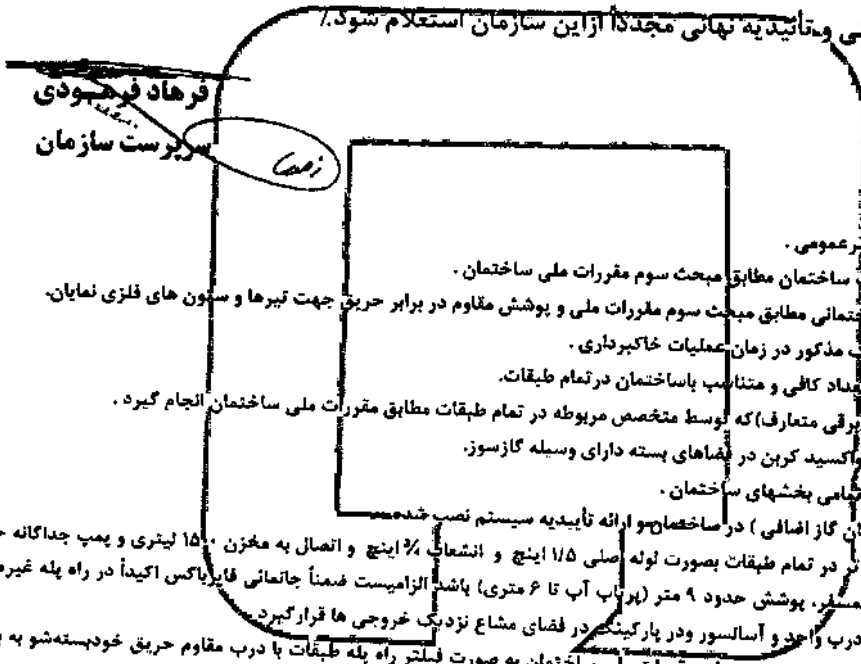
شهرداری کرمانشاه
ن آتش نشانی و خدمات ایمنی
کرمانشاه

مدیر محترم منطقه ۵ شهرداری

سلام علیکم

شماره :
تاریخ :
پیوست :

احتراماً عطف به نامه شماره ۱۶۰۲۵۶ مورخ ۱۴۰۰/۱۲/۱۹ ضمن بررسی نقشه ساختمان متعلق به خانم صدیقه حسینی واقع در کارمندان ایستگاه ۴ بر خیابان پلاک ۱۵۸ موارد ذیل جهت اجراء الزامیست، خواهشمند است دستور فرمائید قبل از صدور پایانکار جهت بازدید ایمنی و تأییدیه نهائی مجدداً از این سازمان استعلام شود.



۱. محافظت ایمنی کارگاه ساختمان - معبر عمومی .
۲. رعایت محدودیت های ارتفاع و مساحت ساختمان مطابق مبحث سوم مقررات ملی ساختمان .
۳. تأمین مقاومت در برابر آتش اجزای ساختمانی مطابق مبحث سوم مقررات ملی و پوشش مقاوم در برابر حریق جهت تیرها و ستون های فلزی نمایان .
۴. مهار نمودن دیوارهای جانبی اطراف پلاک مذکور در زمان عملیات خاکبرداری .
۵. تهیه و نصب خاموش کننده دستی به تعداد کافی و متناسب با ساختمان در تمام طبقات .
۶. طراحی و اجرای سیستم اعلام حریق (برقی متعارف) که توسط متخصص مربوطه در تمام طبقات مطابق مقررات ملی ساختمان انجام گیرد .
۷. نصب دستگاه اعلام خطر نشستی گاز مونواکسید کربن در فضاهای بسته دارای وسیله گازسوز .
۸. نصب کلید حفاظت از برق گرفتگی در تمامی بخشهای ساختمان .
۹. نصب فیوز گاز (شیر خودکار قطع جریان گاز اضافی) در ساختمان و ارائه تأییدیه سیستم نصب شده .
۱۰. طراحی و اجرای سیستم اطفاء حریق بر در تمام طبقات بصورت لوله اصلی ۱/۵ اینچ و انشعاب ۱/۴ اینچ و اتصال به مخزن ۱۵۰ لیتری و پمپ جداگانه حداقل فشار خروجی آب در بالاترین سر تا ۳ اتمسفر، پوشش حدود ۹ متر (پرتاب آب تا ۶ متری) باشد الزامیست ضمناً جاتمانی فایرباکس اکیداً در راه پله غیرمجاز است و بایستی در طبقات در پاکرد مشترک درب واحد و آسانسور و در پارکینگ در فضای مشاع نزدیک خروجی ها قرار گیرد .
۱۱. طراحی و اجرای راههای خروج از بنا و فرار از حریق برابر مقررات ملی ساختمان به صورت فیلتر راه پله طبقات با درب مقاوم حریق خودبسته شو به بیرون باز شو الزامیست همچنین ایجاد هرگونه باز شو در فضای داخلی دوربندهای خروج مانند انباری و ... غیرمجاز می باشد .
۱۲. طراحی و اجرای سیستم تهویه و کنترل دود در زیرزمین ساختمان برابر مقررات ملی ساختمان .
۱۳. مالک موظف به اجرای الزامات ایمنی لحاظ شده در نقشه های مصوب و رعایت کلیه ضوابط و مباحث مقررات ملی ساختمان در رابطه با ایمنی و حفاظت حریق در تمامی مراحل تهیه نقشه ها و اجرا می باشد .
۱۴. مالک و مهندسین ناظر موظفند هر گونه تغییرات مهم از افزایش طبقات ، کاربری ، معرلز و ... را به اطلاع شهرداری رسانند و شهرداری نیز از این سازمان استعلام نماید در غیر اینصورت هرگونه عواقب بعدی بر عهده مالک ، مهندس ناظر و شهرداری بوده و این سازمان هیچگونه مسئولیتی در این خصوص ندارد .
۱۵. مالک موظف است جهت اجرای الزامات ایمنی از یکی از شرکت های دارای مجوز از سازمان آتش نشانی که دارای ردیف مرتبط با مشخصات ساختمان می باشد استفاده نمود و پیش از اخذ پایانکار گزارش نصب از شرکت مربوطه را ارائه نماید ضمناً هرگونه تغییر و همکاری با شرکت ها باید قبلاً به اطلاع این سازمان رسیده باشد .

رونوشت:

- سازمان نظام مهندسی استان کرمانشاه
- مالک جهت اطلاع
- مهندسین ناظر جهت اطلاع
- واحد پیشگیری سازمان جهت سابقه

۱۰۱, ۲۴, ۷۳۴
۱۴۰۱/۲/۱۱



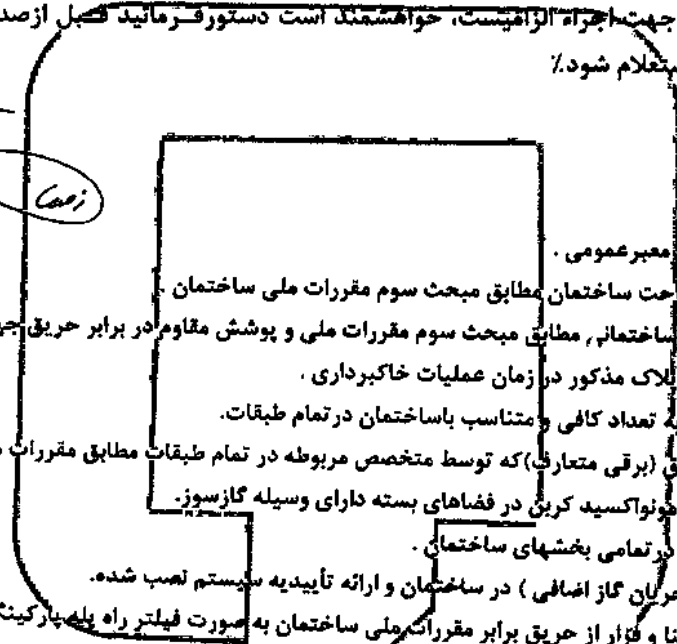
شهرداری کرمانشاه
ازمان آتش نشانی و خدمات ایمنی
کرمانشاه

مدیر محترم منطقه ۵ شهرداری

سلام علیکم

احتراماً عطف به نامه شماره ۲۶۲۵۲۹ مورخ ۱۴۰۱/۱۱/۱۴ ضمن بررسی نقشه ساختمان متعلق به آقای محمد گاوشانی واقع در شهرک دانش قطعه ۲۹۴ موارد ذیل جهت اجراء الزامیست، خواهشمند است دستور فرمائید قبل از صدور پایانکار جهت بازدید ایمنی و تأییدیه نهائی مجدداً از این سازمان استعلام شود.٪

فرمان فرمودی
سریست سازمان



۱. معافیت ایمنی کارگاه ساختمان - معبر عمومی .
۲. رعایت محدودیت های ارتفاع و مساحت ساختمان مطابق مبحث سوم مقررات ملی ساختمان .
۳. تأمین مقاومت در برابر آتش اجزای ساختمان، مطابق مبحث سوم مقررات ملی و پوشش مقاوم در برابر حریق جهت تیرها و ستون های فلزی نمایان.
۴. مهار نمودن دیوارهای جانبی اطراف بلاک مذکور در زمان عملیات خاکبرداری .
۵. تهیه و نصب خاموش کننده دستی به تعداد کافی و متناسب با ساختمان در تمام طبقات.
۶. طراحی و اجرای سیستم اعلام حریق (برقی متعارف) که توسط متخصص مربوطه در تمام طبقات مطابق مقررات ملی ساختمان انجام گیرد .
۷. نصب دستگاه اعلام خطر نشستی گاز دئونواکسید کربن در فضاهای بسته دارای وسیله گازسوز.
۸. نصب کلید حفاظت از برق گرفتگی در تمامی بخشهای ساختمان .
۹. نصب فیوز گاز (شیر خودکار قطع جریان گاز اضافی) در ساختمان و ارائه تأییدیه سیستم نصب شده.
۱۰. طراحی و اجرای راههای خروج از بنا و نژار از حریق برابر مقررات ملی ساختمان به صورت فیلتر راه پله پارکینگ به طبقات.
۱۱. مالک موظف به اجرای الزامات ایمنی لحاظ شده در نقشه های مصوب و رعایت کلیه ضوابط و مباحث مقررات ملی ساختمان در رابطه با ایمنی و حفاظت حریق در تمامی مراحل تهیه نقشه ها و اجرا می باشد
۱۲. مالک و مهندسین ناظر موظفند هر گونه تغییرات اعم از افزایش طبقات ، کاربری ، متراژ و ... را به اطلاع شهرداری رسانده و شهرداری نیز از این سازمان استعلام نماید در غیر اینصورت هرگونه عواقب بعدی بر عهده مالک ، مهندس ناظر و شهرداری بوده و این سازمان هیچگونه مسئولیتی در این خصوص ندارد.
۱۳. مالک موظف است جهت اجرای الزامات ایمنی از یکی از شرکت های دارای مجوز از سازمان آتش نشانی که دارای ردیف مرتبط با مشخصات ساختمان می باشد استفاده نموده و پیش از اخذ پایانکار گزارش نصب از شرکت مربوطه را ارائه نماید ضمناً هرگونه تغییر و همکاری با شرکت ها باید قبلاً به اطلاع این سازمان رسیده باشد.

رونوشت:

- سازمان نظام مهندسی جهت استحضار
- مالک جهت اطلاع
- مهندسین ناظر جهت اطلاع
- واحد پیشگیری سازمان جهت سابقه

۱۰۱،۲۴،۰۷،۶۳

۱۴۰۱/۱۱/۱۱



شهرداری کرمانشاه

سازمان آتش نشانی و خدمات ایمنی
کرمانشاه

مدیر محترم منطقه ۷ شهرداری

سلام علیکم

احتراماً عطف به نامه شماره ۱۴۸۳۸۲ مورخ ۱۴۰۱/۱۱/۲۰ ضمن بررسی نقشه ساختمان متعلق به خانم رویا فتحی پیرغیبی واقع در باغ ابریشم کوچه رحمانی ۲ فرعی دوم سر نبش موازد ذیل جهت اجراء الزامیست، خواهشمند است دستور فرمائید قبل از صدور پایانکار جهت بازدید ایمنی و تأییدیه نهائی مجدداً از این سازمان استعلام شود.

فرهاد فرهودی
سرپرست سازمان



۱. محافظت ایمنی کارگاه ساختمان - معیر عمومی.
۲. رعایت محدودیت های ارتفاع و مساحت ساختمان مطابق مبحث سوم مقررات ملی ساختمان.
۳. تأمین مقاومت در برابر آتش اجزای ساختمانی مطابق مبحث سوم مقررات ملی و پوشش مقاوم در برابر حریق جهت تیرها و ستون های فلزی نمایان.
۴. مهار نمودن دیوارهای جانبی اطراف بلاک مذکور در زمان عملیات خاکبرداری.
۵. تهیه و نصب خاموش کننده دستی به تعداد کافی متناسب با ساختمان در تمام طبقات.
۶. طراحی و اجرای سیستم اعلام حریق (برقی متعارف) که توسط متخصص مربوطه در تمام طبقات مطابق مقررات ملی ساختمان انجام گیرد.
۷. نصب دستگاه اعلام خطر نشستی گاز مونواکسید کربن در فضاهای بسته دارای وسیله گازسوز.
۸. نصب کلید حفاظت از برق گرفتگی در تمامی بخشهای ساختمان.
۹. نصب فیوز گاز (شیر خودکار قطع جریان گاز اضافی) در ساختمان و ارائه تأییدیه سیستم نصب شده.
۱۰. طراحی و اجرای راههای خروج از بنا و فرار از حریق برابر مقررات ملی ساختمان به صورت فیلتر راه پله پارکینگ به طبقات.
۱۱. مالک موظف به اجرای الزامات ایمنی لحاظ شده در نقشه های مصوب و رعایت کلیه ضوابط و مباحث مقررات ملی ساختمان در رابطه با ایمنی و حفاظت حریق در تمامی مراحل تهیه نقشه ها و اجرا می باشد.

۱۲. مالک و مهندسین ناظر موظفند هر گونه تغییرات اعم از افزایش طبقات، کاربری، متراژ و ... را به اطلاع شهرداری رسانده و شهرداری نیز از این سازمان استعلام نماید در غیر اینصورت هرگونه عواقب بعدی بر عهده مالک، مهندس ناظر و شهرداری بوده و این سازمان هیچگونه مسئولیتی در این خصوص ندارد.

۱۳. مالک موظف است جهت اجرای الزامات ایمنی از یکی از شرکت های دارای مجوز از سازمان آتش نشانی که دارای ردیف مرتبط با مشخصات ساختمان می باشد استفاده نموده و پیش از اخذ پایانکار گزارش نصب از شرکت مربوطه را ارائه نماید ضمناً هرگونه تغییر و همکاری با شرکت ها باید قبلاً به اطلاع این سازمان رسیده باشد.

رونوشت:

- سازمان نظام مهندسی جهت استحضار
- مالک جهت اطلاع
- مهندسین ناظر جهت اطلاع
- واحد پیشگیری سازمان جهت سابقه

۱۰۱، ۲۴، ۷۶۲

۱۴۰۱/۱۱/۱۱



شماره :

تاریخ :

پیوست :

نومراری کرمانشاه

سازمان آتش نشانی و خدمات ایمنی
کرمانشاه

مدیر محترم منطقه ۱ شهرداری
سلام علیکم

احتراماً عطف به نامه شماره ۱۴۵۱۲۶ مورخ ۱۴۰۰/۱۲/۰۹ ضمن بررسی نقشه ساختمان متعلق به آقای علی ملکی واقع در گذرنامه سابق بلوار رنجبر کوچه بهاور پلاک ۴ موارد ذیل جهت اجراء الزامیست، خواهشمند است دستورفرمائید قبل از صدور پایانکار جهت بازدید ایمنی و تأییدیه نهائی مجدداً از این سازمان استعلام شود.٪



فرهاد فرمودی
سرپرست سازمان

- ۱. محل فلزات ایمنی کارگاه ساختمان - مهتر عمومی .
- ۲. رعایت محدودیت های ارتفاع و مساحت ساختمان مطابق مبحث سوم مقررات ملی ساختمان .
- ۳. تأمین مقاومت در برابر آتش اجزای ساختمانی مطابق مبحث سوم مقررات ملی و پوشش مقاوم در برابر حریق جهت تیرها و ستون های فلزی نمایان.
- ۴. مهار نمودن دیوارهای جانبی اطراف پلاک مذکور در زمان عملیات خاکبرداری .
- ۵. تهیه و نصب خاموش کننده دستی به تعداد کافی و متناسب با ساختمان در تمام طبقات.
- ۶. طراحی و اجرای سیستم اعلام حریق (برقی متعارف) که توسط متخصص مربوطه در تمام طبقات مطابق مقررات ملی ساختمان انجام گیرد .
- ۷. نصب دستگاه اعلام خطر نشستی گاز مولد اکسید کربن در فضاهای بسته دارای وسیله گازسوز.
- ۸. نصب کلید حفاظت از برق گرفتگی در تمامی بخشهای ساختمان.
- ۹. نصب فیوز گاز (شیر خودکار قطع جریان گاز اضافی) در ساختمان و ارائه تأییدیه سیستم نصب شده.
- ۱۰. طراحی و اجرای سیستم اطفای حریق کربو خشک بصورت لوله اصلی ۲/۵ اینچ و انشعاب ۱/۲ اینچ و ۱/۵ اینچ در طبقات و اتصال سیامی ۲/۵ اینچ در محوطه جهت خودرو امدادی و اتصال به مخزن ۵۰۰۰ لیتری و پمپ جداگانه آتش نشانی الزامیست که حداقل فشار خروجی آب در بالاترین سر نازل ۳ اتمسفره پوشش حدود ۹ متر (پرتاب آب تا ۶ متری)، ضمناً جانمایی فایرباکس آکیدا در راه پله شیر مجاز است و بایستی در طبقات در پاگرد مشترک درب واحد و آسانسور و در پارکینگ در فضای مشاع نزدیک خروجی ها قرار گیرد و اتصال سیامی در معرض دید؛ فضای مشاع و بدون مانع دسترسی باشد.
- ۱۱. طراحی و اجرای راههای خروج بنا و فرار از حریق برابر مقررات ملی ساختمان به صورت فیلتر راه پله طبقات بادرب مقاوم حریق خودبسته شو و به بیرون باز شو همچنین ایجاد هرگونه باز شو در فضای داخلی دورهندهای خروج (راه پله) مانند آبناری و ... غیر مجاز می باشد.
- ۱۲. طراحی و اجرای سیستم تهویه و کنترل دود در زیر زمین ساختمان برابر مقررات ملی ساختمان.
- ۱۳. مالک موظف به اجرای الزامات ایمنی لحاظ شده در نقشه های مصوب و رعایت کلیه ضوابط و مباحث مقررات ملی ساختمان در رابطه با ایمنی و حفاظت حریق در تمامی مراحل تهیه نقشه ها و اجرا می باشد.
- ۱۴. مالک و مهندسین ناظر موظفند هر گونه تغییرات اعم از افزایش طبقات، کاربری، متراژ و ... را به اطلاع شهرداری رسانده و شهرداری نیز از این سازمان استعلام نماید در غیر اینصورت هرگونه عواقب بعدی بر عهده مالک، مهندس ناظر و شهرداری بوده و این سازمان هیچگونه مسئولیتی در این خصوص ندارد.
- ۱۵. مالک موظف است جهت اجرای الزامات ایمنی از یکی از شرکت های دارای مجوز از سازمان آتش نشانی که دارای ردیف مرتبط با مشخصات ساختمان می باشد استفاده نموده و پیش از اخذ پایانکار گزارش نصب از شرکت مربوطه را ارائه نماید ضمناً هرگونه تغییر و همکاری با شرکت ها باید قبلاً به اطلاع این سازمان رسیده باشد.

رونوشت:

- سازمان نظام مهندسی جهت استحضار
- مالک جهت اطلاع
- مهندسین ناظر جهت اطلاع
- واحد پیشگیری سازمان جهت سابقه

۱۰۱, ۲۴, ۷۶۱
۱۴۰۱/۱۲/۱۱



شهرداری کرمانشاه

سازمان آتش نشانی و خدمات ایمنی
کرمانشاه

مدیر محترم منطقه ۸ شهرداری

سلام علیکم

احتراماً عطف به نامه شماره ۸۰۸۹۱ مورخ ۱۴۰۱/۱/۱۴ ضمن بررسی نقشه ساختمان متعلق به آقای یاسر گلپاز واقع در انتهای بلوار سجاد زیباشهر کوی سوم سمت راست قطعه ۱۸۷ موارد ذیل جهت اجراء الزامیست. خواهشمند است دستورفرمائید قبل از صدور پایانکار جهت بازدید ایمنی و تأییدیه نهائی مجدداً از این سازمان استعلام شود.

فرمان شهرداری
سرپرست سازمان

نما

۱. محافظت ایمنی کارگاه ساختمان - معبر عمومی.
۲. رعایت محدودیت های ارتفاع و مساحت ساختمان مطابق مبحث سوم مقررات ملی ساختمان.
۳. تأمین مقاومت در برابر آتش اجزای ساختمانی مطابق مبحث سوم مقررات ملی و پوشش مقاوم در برابر حریق جهت تیرها و ستون های فلزی نمایان.
۴. مهار نمودن دیوارهای جانبی اطراف پلاک مذکور در زمان عملیات خاکبرداری.
۵. تهیه و نصب خاموش کننده دستی به تعداد کافی و متناسب با ساختمان در تمام طبقات.
۶. طراحی و اجرای سیستم اعلام حریق (برقی متعارف) که توسط متخصص مربوطه در تمام طبقات مطابق مقررات ملی ساختمان انجام گیرد.
۷. نصب دستگاه اعلام خطر نشستی گاز مونواکسید کربن در فضاهای بسته دارای وسیله گازسوز.
۸. نصب کلید حفاظت از برق گرفتگی در تمامی بخشهای ساختمان.
۹. نصب فیوز گاز (شیر خودکار قطع جریان گاز اضافی) در ساختمان و ارائه تأییدیه سیستم نصب شده.
۱۰. طراحی و اجرای سیستم اطفای حریق تروخشک بصورت لوله اصلی ۲/۵ اینچ و الشعاب ۱/۴ اینچ و ۱/۵ اینچ در طبقات و اتصال سیاهی ۲/۵ اینچ در محوطه جهت خودرو امدادی و اتصال به مخزن ۲۰۰۰ لیتری و پمپ جداگانه آتش نشانی الزامیست که حداقل فشار خروجی آب در بالاترین سر نازل ۲ اتمسفر، پوشش حدود ۹ متر (پرتاب آب تا ۶ متری)، فشار جانمایی فایرباکس اکیدا در راه پله غیر مجاز است و بایستی در طبقات در پاگرد مشترک درب واحد و آسانسور و در پارکینگ در فضای مشاع نزدیک خروجی ها قرار گیرد و اتصال سیاهی در معرض دید: فضای مشاع و بدون مانع دسترسی باشد.
۱۱. طراحی و اجرای راههای خروج از بنا و فرار از حریق برابر مقررات ملی ساختمان به صورت فیلتر راه پله طبقات با درب مقاوم حریق خودبسته شو به بیرون باز شو همچنین ایجاد هرگونه باز شو در فضای داخلی دوربندهای خروج (راه پله) مانند انباری و ... غیر مجاز می باشد
۱۲. مالک موظف به اجرای الزامات ایمنی لحاظ شده در نقشه های مصوب و رعایت کلیه ضوابط و مباحث مقررات ملی ساختمان در رابطه با ایمنی و حفاظت حریق در تمامی مراحل تهیه نقشه ها و اجرا می باشد.
۱۳. مالک و مهندسین ناظر موظفند هر گونه تغییرات اعم از افزایش طبقات، کاربری، مترکز و ... را به اطلاع شهرداری رسانده و شهرداری نیز از این سازمان استعلام نماید در غیر اینصورت هرگونه عواقب بعدی بر عهده مالک، مهندس ناظر و شهرداری بوده و این سازمان هیچگونه مسئولیتی در این خصوص ندارد.
۱۴. مالک موظف است جهت اجرای الزامات ایمنی از یکی از شرکت های دارای مجوز از سازمان آتش نشانی که دارای ردیف مرتبط با مشخصات ساختمان می باشد استفاده نموده و پیش از اخذ پایانکار گزارش نصب از شرکت مربوطه را ارائه نماید ضمناً هرگونه تغییر و همکاری با شرکت ها باید قبلاً به اطلاع این سازمان رسیده باشد.

رونوشت:

- سازمان نظام مهندسی جهت استحضار
- مالک جهت اطلاع
- مهندسین ناظر جهت اطلاع
- واحد پیشگیری سازمان جهت سابقه

۷۹۰
۱۴۰۱/۲/۱۱

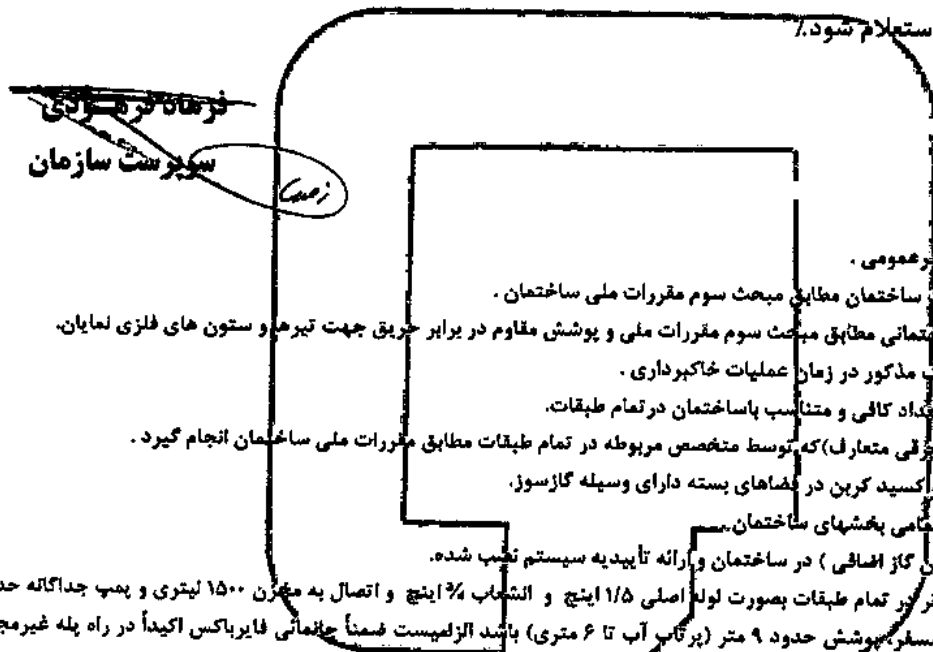


شهرداری کرمانشاه
سازمان آتش نشانی و خدمات ایمنی
کرمانشاه

مدیر محترم منطقه ۸ شهرداری

سلام علیکم

احتراماً عطف به نامه شماره ۲۵۱۸۷۱ مورخ ۱۴۰۰/۱۲/۲۵ ضمن بررسی نقشه ساختمان متعلق به آقای اکبر حسینی لورستانی واقع در پردیس بلوک ۲۳ قطعه ۲۰ موارد ذیل جهت اجراء الزامیست، خواهشمند است دستور فرمائید قبل از صدور پایانکار جهت بازدید ایمنی و تأییدیه نهائی مجدداً از این سازمان استعلام شود.



فرمانده مرکزی
سپرست سازمان

۱. محافظت ایمنی کارگاه ساختمان - معر عمومی .
۲. رعایت محدودیت های ارتفاع و مساحت ساختمان مطابق مبحث سوم مقررات ملی ساختمان .
۳. تأمین مقاومت در برابر آتش اجزای ساختمانی مطابق مبحث سوم مقررات ملی و پوشش مقاوم در برابر حریق جهت تیرها و ستون های فلزی نمایان .
۴. مهار نمودن دیوارهای چاتبی اطراف پلاک مذکور در زمان عملیات خاکبرداری .
۵. تهیه و نصب خاموش کننده دستی به تعداد کافی و متناسب با ساختمان در تمام طبقات .
۶. طراحی و اجرای سیستم اعلام حریق (زلفی متعارف) که توسط متخصص مربوطه در تمام طبقات مطابق مقررات ملی ساختمان انجام گیرد .
۷. نصب دستگاه اعلام خطر نشستی گاز مونواکسید کربن در فضاهای بسته دارای وسیله گازسوز .
۸. نصب کلید حفاظت از برق گرفتگی در تمامی بخشهای ساختمان .
۹. نصب فیوز گاز (شیر خودکار قطع جریان گاز اضافی) در ساختمان و ارائه تأییدیه سیستم نصب شده .
۱۰. طراحی و اجرای سیستم اطفاء حریق تر در تمام طبقات بصورت لوله اصلی ۱/۵ اینچ و انشعاب ۳/۴ اینچ و اتصال به مخزن ۱۵۰۰ لیتری و همپ جداگانه حداقل فشار خروجی آب در بالاترین سر نازل ۲ اتمسفر، پوشش حدود ۹ متر (بر تاپ آب تا ۶ متری) بابت الزامیست ضمناً جانمایی فایرباکس اکیداً در راه پله غیر مجاز است و بایستی در طبقات در پاکرد مشترک درب واحد و آسانسور و در پارکینگ در فضای مشاع نزدیک خروجی ها قرار گیرد .
۱۱. طراحی و اجرای راههای خروج از بنا و فرار از حریق برابر مقررات ملی ساختمان به صورت فیلتر راه پله طبقات با درب مقاوم حریق خودبسته شو به بیرون باز شو الزامیست همچنین ایجاد هرگونه باز شو در فضای داخلی دوربندهای خروج مانند انباری و ... غیر مجاز می باشد
۱۲. مالک موظف به اجرای الزامات ایمنی لحاظ شده در نقشه های مصوب و رعایت کلیه ضوابط و مباحث مقررات ملی ساختمان در رابطه با ایمنی و حفاظت حریق در تمامی مراحل تهیه نقشه ها و اجرا می باشد .
۱۳. مالک و مهندسین ناظر موظفند هر گونه تغییرات اعم از افزایش طبقات ، کاربری ، متراژ و ... را به اطلاع شهرداری رسانده و شهرداری نیز از این سازمان استعلام نماید در غیر اینصورت هرگونه عواقب بعدی بر عهده مالک ، مهندس ناظر و شهرداری بوده و این سازمان هیچگونه مسئولیتی در این خصوص ندارد .
۱۴. مالک موظف است جهت اجرای الزامات ایمنی از یکی از شرکت های دلاری مجوز از سازمان آتش نشانی که دارای ردیف مرتبط با مشخصات ساختمان می باشد استفاده نمود و پیش از اخذ پایانکار گزارش نصب از شرکت مربوطه را ارائه نماید ضمناً هرگونه تغییر و همکاری با شرکت ها باید قبلاً به اطلاع این سازمان رسیده باشد

۷۵۴
۱۴۰۱/۲/۱۱

رونوشت:
- سازمان نظام مهندسی جهت استحضار
- مالک جهت اطلاع
- مهندسین ناظر جهت اطلاع
- واحد پیشگیری سازمان جهت سابقه



شهرداری کرمانشاه

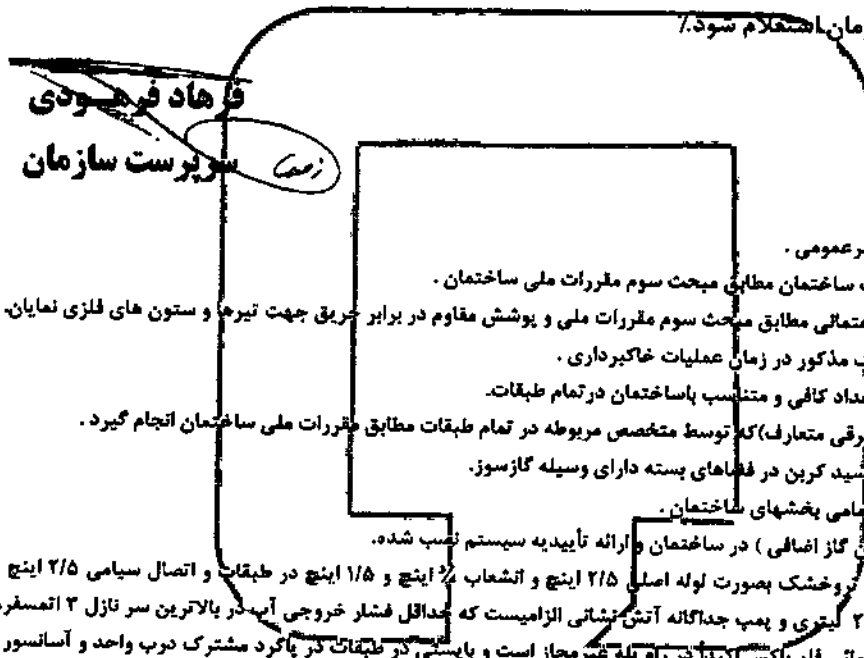
سازمان آتش نشانی و خدمات ایمنی
کرمانشاه

مدیر محترم منطقه ۱ شهرداری

سلام علیکم

شماره :
تاریخ :
پیوست :

احتراماً عطف به نامه شماره ۸۲۰۹۹ مورخ ۱۴۰۰/۱۲/۱۵ ضمن بررسی نقشه ساختمان متعلق به خانم ثریا گماری واقع در ۴۵ متری نوبهار کوی ۱۲۰ پلاک ۱۲ موارد ذیل جهت اجراء الزامیست، خواهشمند است دستور فرمائید قبل از صدور پایانکار جهت بازدید ایمنی و تأییدیه نهائی مجدداً از این سازمان استعلام شود.



۱. محافظت ایمنی کارگاه ساختمان - منجر عمومی .
۲. رعایت محدودیت های ارتفاع و مساحت ساختمان مطابق مبحث سوم مقررات ملی ساختمان .
۳. تأمین مقاومت در برابر آتش اجزای ساختمانی مطابق مبحث سوم مقررات ملی و پوشش مقاوم در برابر حریق جهت تیرها و ستون های فلزی نمایان .
۴. مهار نمودن دیوارهای جانبی اطراف پلاک مذکور در زمان عملیات خاکبرداری .
۵. تهیه و نصب خاموش کننده دستی به تعداد کافی و متناسب با ساختمان در تمام طبقات .
۶. طراحی و اجرای سیستم اعلام حریق (برقی متعارف) که توسط متخصص مربوطه در تمام طبقات مطابق مقررات ملی ساختمان انجام گیرد .
۷. نصب دستگاه اعلام خطر نشستی گاز مونواکسید کربن در فضاهای بسته دارای وسیله گازسوز .
۸. نصب کلید حفاظت از برق گرفتگی در تمامی بخشهای ساختمان .
۹. نصب فیوز گاز (شیر خودکار قطع جریان گاز اضافی) در ساختمان و ارائه تأییدیه سیستم نصب شده .
۱۰. طراحی و اجرای سیستم اطفای حریق تر و خشک بصورت لوله اصلی ۲/۵ اینچ و اتشعاب ۱/۵ اینچ در طبقات و اتصال سیامی ۲/۵ اینچ در محوطه جهت خودرو امدادی و اتصال به مخزن ۲۵۰۰ لیتری و پمپ جداگانه آتش نشانی الزامیست که حداقل فشار خروجی آب در بالاترین سر نازل ۳ اتمسفر، پوشش حدود ۹ متر (پرتاب آب ۶ متر) ، ضمناً جانمایی فایرباکس آبی در راه پله غیر مجاز است و بایستی در طبقات در پاکرد مشترک درب واحد و آسانسور و در پارکینگ در فضای مشاع نزدیک خروجی ها قرار گیرد و اتصال سیامی در معرض دید؛ فضای مشاع و بدون مانع دسترسی باشد .
۱۱. طراحی و اجرای راههای خروج بنا و فرار از حریق برابر مقررات ملی ساختمان به صورت فیلتر راه پله طبقات با درب مقاوم حریق خودبسته شو و به بیرون باز شو همچنین ایجاد هرگونه باز شو در فضای داخلی دوربند های خروج (راه پله) مانند آبناری و ... غیر مجاز می باشد .
۱۲. مالک موظف به اجرای الزامات ایمنی لحاظ شده در نقشه های مصوب و رعایت کلیه ضوابط و مباحث مقررات ملی ساختمان در رابطه با ایمنی و حفاظت حریق در تمامی مراحل تهیه نقشه ها و اجرا می باشد .
۱۳. مالک و مهندسین ناظر موظفند هر گونه تغییرات اعم از افزایش طبقات ، کاربری ، متراز و ... را به اطلاع شهرداری رسانده و شهرداری نیز از این سازمان استعلام نماید در غیر اینصورت هرگونه عواقب بعدی بر عهده مالک ، مهندس ناظر و شهرداری بوده و این سازمان هیچگونه مسئولیتی در این خصوص ندارد .
۱۴. مالک موظف است جهت اجرای الزامات ایمنی از یکی از شرکت های دارای مجوز از سازمان آتش نشانی که دارای ردیف مرتبط با مشخصات ساختمان می باشد استفاده نموده و پیش از اخذ پایانکار گزارش نصب از شرکت مربوطه را ارائه نماید ضمناً هرگونه تغییر و همکاری با شرکت ها باید قبلاً به اطلاع این سازمان رسیده باشد .

رونوشت:

- سازمان نظام مهندسی جهت استحضار
- مالک جهت اطلاع
- مهندسین ناظر جهت اطلاع
- واحد پیشگیری سازمان جهت سابقه

۱۰۱، ۲۴، ۷۵۱

۱۴۰۱/۱۲/۱۲



شهرداری کرمانشاه

سازمان آتش نشانی و خدمات ایمنی
کرمانشاه

مدیر محترم منطقه ۲ شهرداری

سلام علیکم

احتراماً عطف به نامه شماره ۲۴۸۲۹۳ مورخ ۱۴۰۱/۰۱/۲۸ ضمن بررسی نقشه ساختمان متعلق به آقای ساعن مهدی آبادی و شرکاء واقع در فرهنگیان فاز یک خیابان ناسیونال کوی سالمیان پلاک ۲۴ موارد ذیل جهت اجراء الزامیست، خواهشمند است دستور فرمائید قبل از صدور پایانکار جهت بازدید ایمنی و تأییدیه نهائی مجدداً از این سازمان استعلام شود.

فرهاد فرهودی

سرپرست سازمان

نمی

۱. محافظت ایمنی کارگاه ساختمان - مهندس عمومی .

۲. رعایت محدودیت های ارتفاع و مساحت ساختمان مطابق مباحث سوم مقررات ملی ساختمان .

۳. تأمین مقاومت در برابر آتش اجزای ساختمانی مطابق مباحث سوم مقررات ملی و پوشش مقاوم در برابر حریق جهت تیرها و ستون های فلزی نمایان.

۴. مهار نمودن دیوارهای جانبی اطراف پلاک مذکور در زمان عملیات خاکبرداری .

۵. تهیه و نصب خاموش کننده دستی به تعداد کافی و متناسب با ساختمان در تمام طبقات.

۶. طراحی و اجرای سیستم اعلام حریق (برقی متعارف) که توسط متخصص مربوطه در تمام طبقات مطابق مقررات ملی ساختمان انجام گیرد .

۷. نصب دستگاه اعلام خطر نشستی گاز مونواکسید کربن در فضاهای بسته دارای وسیله گازسوز.

۸. نصب کلید حفاظت از برق گرفتگی در تمامی بخشهای ساختمان .

۹. نصب فیوز گاز (شیر خودکار قطع جریان گاز اضافی) در ساختمان و ارائه تأییدیه سیستم نصب شده.

۱۰. طراحی و اجرای سیستم اطفای حریق پراوختک بصورت لوله اصلی ۲/۵ اینچ و اتشعاب ۱/۵ اینچ و اتشعاب ۱/۵ اینچ در طبقات و اتصال سیاهی ۲/۵ اینچ در محوطه جهت

خودرو امدادی و اتصال به مخزن ۲۵۰۰ لیتری و پمپ جداگانه آتش نشانی الزامیست که حداقل فشار خروجی آب در بالاترین سر نازل ۲ اتمسفر، پوشش حدود ۹

متر (پرتاب آب تا ۶ متری) ، ضمناً جامعائی فایرباکس اکیدا در راه پله ها مجاز است و بایستی در طبقات در پارکد مشترک درب واحد و آسانسور و در پارکینگ در

فضای مشاع نزدیک خروجی ها قرار گیرد و اتصال سیاهی در معرض دید؛ فضای مشاع و بدون مانع دسترسی باشد

۱۱. طراحی و اجرای راههای خروج بنا و فرار از حریق برابر مقررات ملی ساختمان به صورت فیلتر راه پله طبقات بادرپ مقاوم حریق خودبسته شو و به بیرون باز شو

همچنین ایجاد هرگونه بازشو در فضای داخلی دوربندهای خروج (راه پله) مانند انباری و ... غیر مجاز می باشد

۱۲. مالک موظف به اجرای الزامات ایمنی لحاظ شده در نقشه های مصوب و رعایت کلیه ضوابط و مباحث مقررات ملی ساختمان در رابطه با ایمنی و حفاظت حریق در

تمامی مراحل تهیه نقشه ها و اجرا می باشد

۱۳. مالک و مهندسین ناظر موظفند هر گونه تغییرات اعم از افزایش طبقات ، کاربری ، متراز و ... را به اطلاع شهرداری رسانده و شهرداری نیز از این سازمان استعلام

نماید در غیر اینصورت هرگونه عواقب بعدی بر عهده مالک ، مهندس ناظر و شهرداری بوده و این سازمان هیچگونه مسئولیتی در این خصوص ندارد.

۱۴. مالک موظف است جهت اجرای الزامات ایمنی از یکی از شرکت های دارای مجوز از سازمان آتش نشانی که دارای ردیف مرتبط با مشخصات ساختمان می باشد

استفاده نموده و پیش از اخذ پایانکار گزارش نصب از شرکت مربوطه را ارائه نماید ضمناً هرگونه تغییر و همکاری با شرکت ها باید قبلاً به اطلاع این سازمان رسیده

رونوشت:

- سازمان نظام مهندسی جهت استحضار

- مالک جهت اطلاع

- مهندسین ناظر جهت اطلاع

- واحد پیشگیری سازمان جهت سابقه

۱۵۱۲۴۱۷۵

۱۴۰۱/۲/۱۱



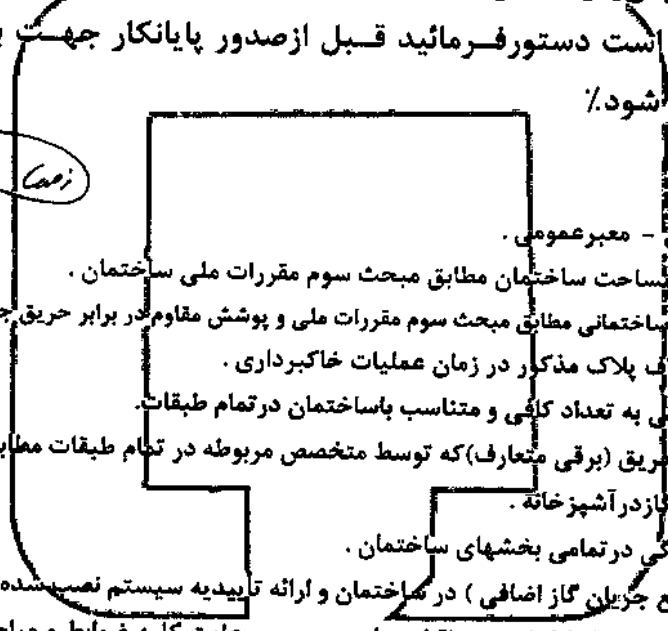
شهرداری کرمانشاه
سازمان آتش نشانی و خدمات ایمنی
کرمانشاه

مدیر محترم منطقه ۲ شهرداری

سلام علیکم

احتراماً عطف به نامه شماره ۲۱۰ مورخ ۱۴۰۱/۰۱/۱۵ ضمن بررسی نقشه ساختمان متعلق به آقای عزیز چقاگودی و شریک واقع در خیابان سعیدروسر و پرووی پارک کوثر کوی هندسی پلاک ۲۴ موارد ذیل جهت اجراء الزامیست، خواهشمند است دستور فرمائید قبل از صدور پایانکار جهت بازدید ایمنی و تأییدیه نهائی مجدداً از این سازمان استعلام شود.٪

فرهاد فرهودی
سرپرست سازمان



۱. محافظت ایمنی کارگاه ساختمان - معبر عمومی .
۲. رعایت محدودیت های ارتفاع و مساحت ساختمان مطابق مبحث سوم مقررات ملی ساختمان .
۳. تأمین مقاومت در برابر آتش اجزای ساختمانی مطابق مبحث سوم مقررات ملی و پوشش مقاوم در برابر حریق جهت تیرها و ستون های فلزی نمایان .
۴. مهار نمودن دیوارهای جانبی اطراف پلاک مذکور در زمان عملیات خاکبرداری .
۵. تهیه و نصب خاموش کننده دستی به تعداد کافی و متناسب با ساختمان در تمام طبقات .
۶. طراحی و اجرای سیستم اعلام حریق (برقی متعارف) که توسط متخصص مربوطه در تمام طبقات مطابق مقررات ملی ساختمان انجام گیرد .
۷. نصب دستگاه اعلام خطر نشستی گاز در آشپزخانه .
۸. نصب کلید حفاظت از برق گرفتگی در تمامی بخشهای ساختمان .
۹. نصب فیوز گاز (شیر خودکار قطع جریان گاز اضافی) در ساختمان و ارائه تاییدیه سیستم نصب شده .
۱۰. مالک موظف به اجرای الزامات ایمنی لحاظ شده در نقشه های مصوب و رعایت کلیه ضوابط و مباحث مقررات ملی ساختمان در رابطه با ایمنی و حفاظت حریق در تمامی مراحل تهیه نقشه ها و اجرا می باشد .
۱۱. مالک و مهندسین ناظر موظفند هر گونه تغییرات اعم از افزایش طبقات ، کاربری ، متراژ و ... را به اطلاع شهرداری رسانده و شهرداری نیز از این سازمان استعلام نماید در غیر اینصورت هرگونه عواقب بعدی بر عهده مالک . مهندس ناظر و شهرداری بوده و این سازمان هیچگونه مسئولیتی در این خصوص ندارد .
۱۲. مالک موظف است جهت اجرای الزامات ایمنی از یکی از شرکت های دارای مجوز از سازمان آتش نشانی که دارای ردیف مرتبط با مشخصات ساختمان می باشد استفاده نموده و پیش از اخذ پایانکار گزارش نصب از شرکت مربوطه را ارائه نماید ضمناً هرگونه تغییر و همکاری با شرکت ها باید قبلاً به اطلاع این سازمان رسیده باشد .

رونوشت:

- سازمان نظام مهندسی جهت استحضار
- مالک جهت اطلاع
- مهندسین ناظر جهت اطلاع
- واحد پیشگیری سازمان جهت سابقه

۱۰۱،۲۴،۷۴۹

۱۴۰۱/۲/۱۱



شهرداری کرمانشاه
سازمان آتش نشانی و خدمات ایمنی
کرمانشاه

شماره :
تاریخ :
پیوست :

مدیر محترم منطقه ۸ شهرداری

سلام علیکم

احتراماً عطف به نامه شماره ۱۶۸۳۷۸ مورخ ۱۴۰۱/۰۲/۰۴ ضمن بررسی نقشه ساختمان متعلق به خانم گبری زارعی زرده سوار واقع در شهرک رینا شهر (منابع طبیعی) گذر ۸ متری قطعه ۸۵ موارد ذیل جهت اجراء الزامیست، خواهشمند است دستور فرمائید قبل از صدور پایانکار جهت بازدید ایمنی و تأییدیه نهائی مجدداً از این سازمان استعلام شود.٪

۱. محافظت ایمنی کارگاه ساختمان - ممبر عمومی .
۲. رعایت محدودیت های ارتفاع و مساحت ساختمان مطابق مبحث سوم مقررات ملی ساختمان .
۳. تأمین مقاومت در برابر آتش اجزای ساختمانی مطابق مبحث سوم مقررات ملی و پوشش مقاوم در برابر حریق جهت تیرها و ستون های فلزی نمایان.
۴. مهار نمودن دیوارهای جانبی اطراف پلاک مذکور در زمان عملیات خاکبرداری .
۵. تهیه و نصب خاموش کننده دستی به تعداد کافی و متناسب با ساختمان در تمام طبقات.
۶. طراحی و اجرای سیستم اعلام حریق (برقی متعارف) که توسط متخصص مربوطه در تمام طبقات مطابق مقررات ملی ساختمان انجام گیرد .
۷. نصب دستگاه اعلام خطر نشستی گاز مونوکسید کربن در فضاهای بسته دارای وسیله گازسوز.
۸. نصب کلید حفاظت از برق گرفتگی در تمامی بخشهای ساختمان .
۹. نصب فیوز گاز (شیر خودکار قطع جریان گاز اضافی) در ساختمان و ارائه تأییدیه سیستم نصب شده.
۱۰. طراحی و اجرای سیستم اطفاء حریق تر در تمام طبقات بصورت لوله اصلی ۱/۵ اینچ و اتصالی ۱/۵ اینچ و اتصال به مخزن ۱۵۰۰ لیتری و پمپ جداگانه حداقل فشار خروجی آب در بالاترین سر نازل ۳ اتمسفر، پوشش حدود ۹ متر (پرتاب آب تا ۶ متری) باشد الزامیست ضمناً جانمایی فایرباکس آکیدا در راه پله غیرمجاز است و بایستی در طبقات در پاگرد مشترک درب واحد و آسانسور و در پارکینگ در فضای مشاع نزدیک خروجی ها قرار گیرد .
۱۱. طراحی و اجرای راههای خروج از بنا و فرار از حریق برابر مقررات ملی ساختمان به صورت لیلتر راه پله طبقات با درب مقاوم حریق خودبسته شو به بیرون باز شو الزامیست همچنین ایجاد هرگونه باز شو در فضای داخلی دوربندهای خروج (راه پله) مانند انباری و ... غیرمجاز می باشد
۱۲. مالک موظف به اجرای الزامات ایمنی لحاظ شده در نقشه های مصوب و رعایت کلیه ضوابط و مباحث مقررات ملی ساختمان در رابطه با ایمنی و حفاظت حریق در تمامی مراحل تهیه نقشه ها و اجرا می باشد.
۱۳. مالک و مهندسین ناظر موظفند هر گونه تغییرات اعم از افزایش طبقات ، کاربری ، متراژ و ... را به اطلاع شهرداری رسانده و شهرداری نیز از این سازمان استعلام نماید در غیر اینصورت هرگونه عواقب بعدی بر عهده مالک ، مهندس ناظر و شهرداری بوده و این سازمان هیچگونه مسئولیتی در این خصوص ندارد
۱۴. مالک موظف است جهت اجرای الزامات ایمنی از یکی از شرکت های دارای مجوز از سازمان آتش نشانی که دارای ردیف مرتبط با مشخصات ساختمان می باشد استفاده نمود و پیش از اخذ پایانکار گزارش نصب از شرکت مربوطه را ارائه نماید ضمناً هرگونه تغییر و همکاری با شرکت ها باید قبلاً به اطلاع این سازمان رسیده باشد.

رونوشت:

- سازمان نظام مهندسی جهت استحضار
- مالک جهت اطلاع
- مهندسین ناظر جهت اطلاع
- واحد پیشگیری سازمان جهت سابقه

۶۷۱۶۷-۳۳۱۳۱
۱۴۰۱/۲/۱۱



شهرداری کرمانشاه
سازمان آتش نشانی و خدمات ایمنی
کرمانشاه

مدیر محترم منطقه ۳ شهرداری

سلام علیکم

احتراماً عطف به نامه شماره ۲۵۵۹۴۷ مورخ ۱۴۰۱/۰۱/۲۱ ضمن بررسی نقشه ساختمان متعلق به آقای سجاد حنیفی کیونانی واقع در خیابان طالقانی انتهای باریکسیرلاک ۴ موارد ذیل جهت اجراء الزامیست، خواهشمند است دستور فرمائید قبل از صدور پایانکار جهت بازدید ایمنی و تأییدیه نهائی مجدداً از این سازمان استعلام شود.٪

فرهاد فرهودی
سرپرست سازمان

زمن

۱. محافظت ایمنی کارگاه ساختمان - معبر عمومی .
۲. رعایت محدودیت های ارتفاع و مساحت ساختمان مطابق محبت سوم مقررات ملی ساختمان .
۳. تأمین مقاومت در برابر آتش اجزای ساختمانی مطابق محبت سوم مقررات ملی و پوشش مقاوم در برابر حریق جهت تیرها و ستون های فلزی نمایان .
۴. مهار نمودن دیوارهای جانبی اطراف پلاک مذکور در زمان عملیات خاکبرداری .
۵. تهیه و نصب خاموش کننده دستی به تعداد کافی و متناسب با ساختمان در تمام طبقات .
۶. طراحی و اجرای سیستم اعلام حریق (برقی متعارف) که توسط متخصص مربوطه در تمام طبقات مطابق مقررات ملی ساختمان انجام گیرد .
۷. نصب دستگاه اعلام خطر نشستی گاز مونواکسید کربن در فضاهای بسته دارای وسیله گازسوز .
۸. نصب کلید حفاظت از برق گرفتگی در تمامی بخشهای ساختمان .
۹. نصب فیوز گاز (شیر خودکار قطع جریان گاز اضافی) در ساختمان و ارائه تأییدیه سیستم نصب شده .
۱۰. مالک موظف به اجرای الزامات ایمنی لحاظ شده در نقشه های مصوب و رعایت کلیه ضوابط و مباحث مقررات ملی ساختمان در رابطه با ایمنی و حفاظت حریق در تمامی مراحل تهیه نقشه ها و اجرا می باشد .
۱۱. مالک و مهندسین ناظر موظفند هر گونه تغییرات هم از افزایش طبقات ، گارپری ، متراز و ... را به اطلاع شهرداری رسانده و شهرداری نیز از این سازمان استعلام نماید در غیر اینصورت هر گونه عواقب بعدی بر عهده مالک ، مهندس ناظر و شهرداری بوده و این سازمان هیچگونه مسئولیتی در این خصوص ندارد .
۱۲. مالک موظف است جهت اجرای الزامات ایمنی از یکی از شرکت های دارای مجوز از سازمان آتش نشانی که دارای ردیف مرتبط با مشخصات ساختمان می باشد استفاده نموده و پیش از اخذ پایانکار گزارش نصب از شرکت مربوطه را ارائه نماید .
۱۳. طراحی و اجرای سیستم اطفاء حریق تر در تمام طبقات بصورت هوزریل متصل به آب شهر با همپ تقویتی الزامیست .
۱۴. طراحی و اجرای راههای خروج از بنا و فرار از حریق برابر مقررات ملی ساختمان به صورت فیلتر راه پله پارکینگ به طبقات .

رونوشت:

- سازمان نظام مهندسی جهت استحضار
- مالک جهت اطلاع
- مهندسین ناظر جهت اطلاع
- واحد پیشگیری سازمان جهت سابقه

۷۴۴
۱۴۰۱/۲/۱۱



شهرداری کرمانشاه

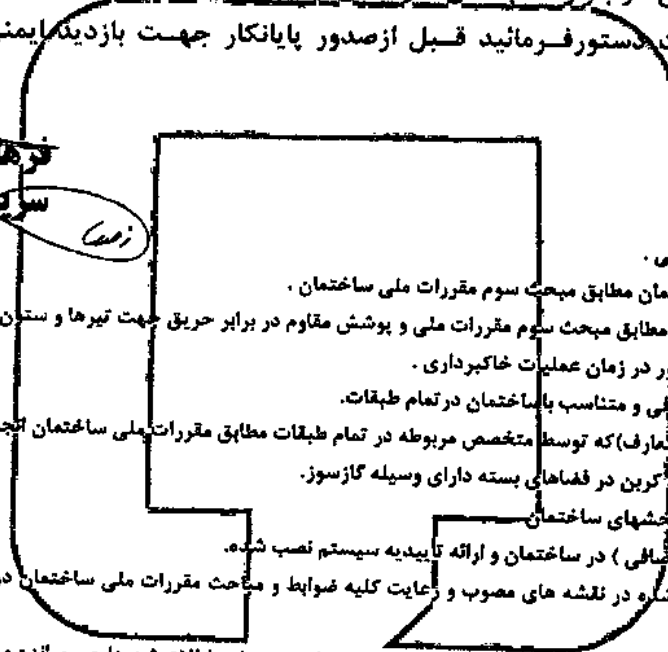
سازمان آتش نشانی و خدمات ایمنی
کرمانشاه

مدیر محترم منطقه ۵ شهرداری

سلام علیکم

احتراماً عطف به نامه ی شماره ۲۵۳۳۴۲ مورخ ۱۴۰۰/۱۱/۰۵ ضمن بررسی نقشه ساختمان متعلق به آقای نظام صالحی نیرومندی واقع در بلوار طاقبستان کارمندان ایستگاه اول کوچه پشت قنادی کندو پلاک ۱ موارد ذیل جهت اجراء الزامیست، خواهشمند است دستور فرمائید قبل از صدور پایانکار جهت بازدید ایمنی و تأییدیه نهائی مجدداً از این سازمان استعلام شود.٪

فرهاد کرمانشاهی
سرپرست سازمان



۱. محافظت ایمنی کارگاه ساختمان - معبر عمومی .
۲. رعایت محدودیت های ارتفاع و مساحت ساختمان مطابق مبسوط مقررات ملی ساختمان .
۳. تأمین مقاومت در برابر آتش اجزای ساختمانی مطابق مبسوط مقررات ملی و پوشش مقاوم در برابر حریق جهت تیرها و ستون های فلزی نمایان .
۴. مهار نمودن دیوارهای جانبی اطراف پلاک مذکور در زمان عملیات خاکبرداری .
۵. تهیه و نصب خاموش کننده دستی به تعداد کافی و متناسب با ساختمان در تمام طبقات .
۶. طراحی و اجرای سیستم اعلام حریق (برقی معارف) که توسط متخصص مربوطه در تمام طبقات مطابق مقررات ملی ساختمان انجام گیرد .
۷. نصب دستگاه اعلام خطر نشستی گاز مونواکسید کربن در فضاهای بسته دارای وسیله گازسوز .
۸. نصب کلید حفاظت از برق گرفتگی در تمامی بخشهای ساختمان .
۹. نصب فیوز گاز (شیر خودکار قطع جریان گاز اضالی) در ساختمان و ارائه تأییدیه سیستم نصب شده .
۱۰. مالک موظف به اجرای الزامات ایمنی لحاظ شده در نقشه های مصوب و رعایت کلیه ضوابط و مباحث مقررات ملی ساختمان در رابطه با ایمنی و حفاظت حریق در تمامی مراحل تهیه نقشه ها و اجرا می باشد .
۱۱. مالک و مهندسین ناظر موظفند هر گونه تغییرات اعم از افزایش طبقات ، کاربری ، متراژ و ... را به اطلاع شهرداری رسانده و شهرداری نیز از این سازمان استعلام نماید در غیر اینصورت هرگونه عواقب بعدی بر عهده مالک ، مهندس ناظر و شهرداری بوده و این سازمان هیچگونه مسئولیتی در این خصوص ندارد .
۱۲. مالک موظف است جهت اجرای الزامات ایمنی از یکی از شرکت های دارای مجوز از سازمان آتش نشانی که دارای ردیف مرتبط با مشخصات ساختمان می باشد استفاده نموده و پیش از اخذ پایانکار گزارش نصب از شرکت مربوطه را ارائه نماید .
۱۳. طراحی و اجرای سیستم اطفای حریق تروخشک بصورت لوله اصلی ۲/۵ اینچ و انشعاب ۱/۵ اینچ و اتصال سیامی ۲/۵ اینچ در محوطه جهت خودرو امدادی و اتصال به مخزن ۳۰۰۰ لیتری و پمپ جداگانه آتش نشانی الزامیست که حداقل فشار خروجی آب در بالاترین سر نازل ۳ اتمسفر، پوشش حدود ۹ متر (پرتاب آب تا ۶ متری) ، سمناً جانمایی فایرباکس آکیدا در راه پله غیرمجاز است و بایستی در طبقات در باگرد مشترک درب واحد و آسانسور و در پارکینگ در فضای مشاع نزدیک خروجی ها قرار گیرد و اتصال سیامی در معرض دید؛ فضای مشاع و بدون مانع دسترسی باشد .
۱۴. طراحی و اجرای راههای خروج از بنا و فرار از حریق برابر مقررات ملی ساختمان به صورت فیلتر راه پله طبقات با درب مقاوم حریق خودبسته شو به بیرون باز شو همچنین ایجاد هرگونه باز شو در فضای داخلی دوریندهای خروج (راه پله) مانند اتبازی و ... غیرمجاز می باشد .
۱۵. آسانسور به ابعاد ۱/۴۰x۱/۱۰ به صورت ویلچر بر .
۱۶. ضمناً استعلام از سازمان آتش نشانی جهت مشاوره و اجرای صحیح موارد ایمنی قبل از اتمام مرحله سفتکاری الزامیست .

رونوشت:

- سازمان نظام مهندسی جهت استحضار
- مالک جهت اطلاع
- مهندسین ناظر جهت اطلاع
- واحد پیشگیری سازمان جهت سابقه

۷۳۲
۱۴۰۶/۲/۱۱



شهرداری کرمانشاه

سازمان آتش نشانی و خدمات ایمنی

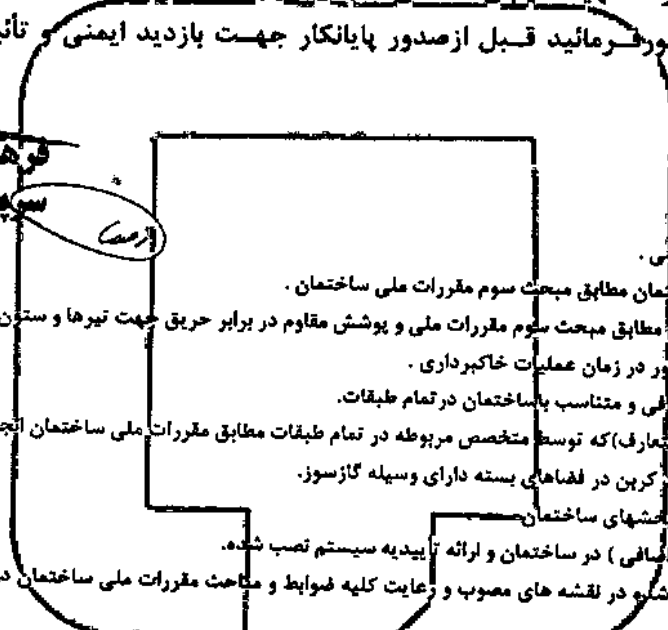
کرمانشاه

مدیر محترم منطقه ۶ شهرداری

سلام علیکم

احتراماً عطف به نامه ی شماره ۲۵۴۹۵۰ مورخ ۱۴۰۰/۱۲/۰۸ ضمن بررسی نقشه ساختمان متعلق به آقای فریبرز پیگار واقع در شهرک الهیه خیابان کاشانی انتهای کوی ۲۳ بلوار ۲۶ متری پلاک ۱۱۸ موارد ذیل جهت اجراء الزامیست، خواهشمند است دستور فرمائید قبل از صدور پایانکار جهت بازدید ایمنی و تأییدیه نهائی مجدداً از این سازمان استعلام شود.٪

فرهاد فرهودی
سرپرست سازمان



- محاظت ایمنی کارگاه ساختمان - معبر عمومی .
- رعایت محدودیت های ارتفاع و مساحت ساختمان مطابق مبحث سوم مقررات ملی ساختمان .
- تأمین مقاومت در برابر آتش اجزای ساختمانی مطابق مبحث سوم مقررات ملی و پوشش مقاوم در برابر حریق جهت تیرها و ستون های فلزی نمایان .
- مهارت نمودن دیوارهای جانبی اطراف پلاک مذکور در زمان عملیات خاکبرداری .
- تهیه و نصب خاموش کننده دستی به تعداد کافی و متناسب با ساختمان در تمام طبقات .
- طراحی و اجرای سیستم اعلام حریق (برقی متعارف) که توسط متخصص مربوطه در تمام طبقات مطابق مقررات ملی ساختمان انجام گیرد .
- نصب دستگاه اعلام خطر نشستی گاز مولد اکسید کربن در فضاهای بسته دارای وسیله گازسوز .
- نصب کلید حفاظت از برق گرفتگی در تمامی بخشهای ساختمان .
- نصب فیوز گاز (شیر خودکار قطع جریان گاز اضافی) در ساختمان و ارائه تأییدیه سیستم نصب شده .
- مالک موظف به اجرای الزامات ایمنی لحاظ شده در نقشه های معسوب و رعایت کلیه ضوابط و مباحث مقررات ملی ساختمان در رابطه با ایمنی و حفاظت حریق در تمامی مراحل تهیه نقشه ها و اجرا می باشد .
- ۱۱. مالک و مهندسین ناظر موظفند هر گونه تغییرات اعم از افزایش طبقات ، کاربری ، متراژ و ... را به اطلاع شهرداری رسانده و شهرداری نیز از این سازمان استعلام نماید در غیر اینصورت هرگونه عواقب بعدی بر عهده مالک ، مهندس ناظر و شهرداری بوده و این سازمان هیچگونه مسئولیتی در این خصوص ندارد .
- ۱۲. مالک موظف است جهت اجرای الزامات ایمنی از یکی از شرکت های دارای مجوز از سازمان آتش نشانی که دارای ردیف مرتبط با مشخصات ساختمان می باشد استفاده نموده و پیش از اخذ پایانکار گزارش نصب از شرکت مربوطه را ارائه نماید .
- ۱۳. طراحی و اجرای سیستم اطفای حریق تر و خشک بصورت لوله اصلی ۲/۵ اینچ و انشعاب ۱/۵ اینچ و ۱/۵ اینچ در طبقات و اتصال سیاهی ۲/۵ اینچ در محوطه جهت خودرو امدادی و اتصال به مخزن ۳۰۰۰ لیتری و پمپ جداگانه آتش نشانی الزامیست که حداقل فشار خروجی آب در بالاترین سر نازل ۳ اتمسفر، پوشش حدود ۹ متر (پرتاب آب تا ۶ متری) ، ضمناً جانمایی فایرباکس اکیداً در راه پله غیرمجاز است و بایستی در طبقات در پاکرد مشترک درب واحد و آسانسور و در پارکینگ در فضای مشاع نزدیک خروجی ها قرارگیرد و اتصال سیاهی در معرض دید؛ فضای مشاع و بدون مانع دسترسی باشد .
- ۱۴. طراحی و اجرای راههای خروج از بنا و فرار از حریق برابر مقررات ملی ساختمان به صورت فیلتر راه پله طبقات با درب مقاوم حریق خودبسته شو به بیرون باز شو همچنین ایجاد هرگونه باز شو در فضای داخلی دورهندهای خروج (راه پله) مانند انباری و ... غیرمجاز می باشد .
- ۱۵. آسانسور به ابعاد ۱/۱۰x۱/۴۰ به صورت ویلچربر .
- ۱۶. ضمناً استعلام از سازمان آتش نشانی جهت مشاوره و اجرای صحیح موارد ایمنی قبل از اتمام مرحله سفتکاری الزامیست .

رونوشت:

- سازمان نظام مهندسی جهت استحضار
- مالک جهت اطلاع
- مهندسین ناظر جهت اطلاع
- واحد پیشگیری سازمان جهت سابقه

۷۲۴
۱۴۰۱/۲/۱۱



شهرداری کرمانشاه

سازمان آتش نشانی و خدمات ایمنی
کرمانشاه

مدیر محترم منطقه ۴ شهرداری

سلام علیکم

احتراماً عطف به نامه ی شماره ۲۵۰۵۴۶ مورخ ۱۴۰۱/۰۱/۲۱ ضمن بررسی نقشه ساختمان متعلق به آقای اسمعیل کاکانی شرکاء واقع در کرمانشاه بهار ۱۶متری دوم پلاک ۱۲۲ موارد ذیل جهت اجراء الزامیست، خواهشمند است دستور فرمائید قبل از صدور پایانکار جهت بازدید ایمنی و تأییدیه نهائی مجدداً از این سازمان استعلام شود.٪

قرارداد فرهودنی
سرویس سازمان

زمین



۱. محافظت ایمنی کارگاه ساختمان - معبر عمومی .
۲. رعایت محدودیت های ارتفاع و مساحت ساختمان مطابق مبحث سوم مقررات ملی ساختمان .
۳. تأمین مقاومت در برابر آتش اجزای ساختمانی مطابق مبحث سوم مقررات ملی و پوشش مقاوم در برابر حریق جهت تیرها و ستون های فلزی نمایان.
۴. مهار نمودن دیوارهای جانبی اطراف پلاک مذکور در زمان عملیات خاکبرداری .
۵. تهیه و نصب خاموش کننده دستی به تعداد کلی و متناسب با ساختمان در تمام طبقات.
۶. طراحی و اجرای سیستم اعلام حریق (برقی معارف) که توسط متخصص مربوطه در تمام طبقات مطابق مقررات ملی ساختمان انجام گیرد .
۷. نصب دستگاه اعلام خطر تشتی گاز مونواکسید کربن در فضاهای بسته دارای وسیله گازسوز.
۸. نصب کلید حفاظت از برق گرفتگی در تمامی بخشهای ساختمان .
۹. نصب فیوز گاز (شیر خودکار قطع جریان گاز اصلی) در ساختمان و ارائه تأییدیه سیستم نصب شده.
۱۰. مالک موظف به اجرای الزامات ایمنی لحاظ شده در نقشه های مصوب و رعایت کلیه ضوابط و مباحث مقررات ملی ساختمان در رابطه با ایمنی و حفاظت حریق در تمامی مراحل تهیه نقشه ها و اجرا می باشد.
۱۱. مالک و مهندسین ناظر موظفند هر گونه تغییرات اعم از افزایش طبقات ، کاربری ، متراژ و ... را به اطلاع شهرداری رسانده و شهرداری نیز از این سازمان استعلام نماید در غیر اینصورت هرگونه عواقب بعدی بر عهده مالک ، مهندس ناظر و شهرداری بوده و این سازمان هیچگونه مسئولیتی در این خصوص ندارد.
۱۲. مالک موظف است جهت اجرای الزامات ایمنی از یکی از شرکت های دارای مجوز از سازمان آتش نشانی که دارای ردیف مرتبط با مشخصات ساختمان می باشد استفاده نموده و پیش از اخذ پایانکار گزارش نصب از شرکت مربوطه را ارائه نماید.
۱۳. طراحی و اجرای سیستم اطفای حریق تروخشنک بصورت لوله اصلی ۲/۵ اینچ و انشعاب ۱/۵ اینچ در طبقات و اتصال سیاهی ۲/۵ اینچ در محوطه جهت خودرو امدادی و اتصال به مخزن ۳۰۰۰ لیتری و پمپ جنگانه آتش نشانی الزامیست که حداقل فشار خروجی آب در بالاترین سر نازل ۳ اتمسفر، پوشش حدود ۹ متر (پرتاب آب تا ۶ متری) ، ضمناً جانمایی فایرباکس اکیداً در راه پله غیرمجاز است و بایستی در طبقات در پاکرد مشترک درب واحد و آسانسور و در پارکینگ در فضای مشاع نزدیک خروجی ها قرار گیرد و اتصال سیاهی در معرض دید: فضای مشاع و بدون مانع دسترسی باشد.
۱۴. طراحی و اجرای راههای خروج از بنا و قرار از حریق برابر مقررات ملی ساختمان به صورت فیلتر راه پله طبقات با درب مقاوم حریق خودبسته شو به بیرون باز شو همچنین ایجاد هرگونه باز شو در فضای داخلی دوربندهای خروج (راه پله) مانند اتبازی و ... غیرمجاز می باشد.
۱۵. آسانسور به ابعاد ۱/۱۰×۱/۴۰ به صورت ویلچر بر.
۱۶. ضمناً استعلام از سازمان آتش نشانی جهت مشاوره و اجرای صحیح موارد ایمنی قبل از اتمام مرحله سفتکاری الزامیست.

رونوشت:

- سازمان نظام مهندسی جهت استحضار
- مالک جهت اطلاع
- مهندسین ناظر جهت اطلاع
- واحد پیشگیری سازمان جهت سابقه

۱۰۶,۲۴,۷۲۸

۱۴۰۱/۲/۱۰



شهرماری کرمانشاه
سازمان آتش نشانی و خدمات ایمنی
کرمانشاه

مدیر محترم منطقه ۵ شهرداری
سلام علیکم

احتراماً عطف به نامه ی شماره ۲۵۳۸۲۰ مورخ ۱۴۰۰/۱۲/۲۲ ضمن بررسی نقشه ساختمان متعلق به آقای سعید محمدی واقع در فرهنگیان فاز ۲ ایستگاه سوم ۱۸ متری اول کوچه ۱۲ متری دوم موارد ذیل جهت اجراء الزامیست، خواهشمند است دستور فرمائید قبل از صدور پایاتکار جهت بازدید ایمنی و تأییدیه نهائی مجدداً از این سازمان استعلام شود.٪

~~فرهاد کرمانشاهی~~
سرپرست سازمان

۱. محافظت ایمنی کارگاه ساختمان - معبر عمومی .
۲. رعایت محدودیت های ارتفاع و مساحت ساختمان مطابق مبحث سوم مقررات ملی ساختمان .
۳. تأمین مقاومت در برابر آتش اجزای ساختمانی مطابق مبحث سوم مقررات ملی و پوشش مقاوم در برابر حریق جهت تیرها و ستون های فلزی نمایان .
۴. مهار نمودن دیوارهای جانبی اطراف پلاک مذکور در زمان عملیات خاکبرداری .
۵. تهیه و نصب خاموش کننده دستی به تعداد کافی و متناسب با ساختمان در تمام طبقات .
۶. طراحی و اجرای سیستم اعلام حریق (برقی متعارف) که توسط متخصص مربوطه در تمام طبقات مطابق مقررات ملی ساختمان انجام گیرد .
۷. نصب دستگاه اعلام خطر نشستی گاز مولوکسید کربن در فضاهای بسته دارای وسیله گازسوز .
۸. نصب کلید حفاظت از برق گرفتگی در تمامی بخشهای ساختمان .
۹. نصب فیوز گاز (شیر خودکار قطع جریان گاز اضافی) در ساختمان و ارائه تأییدیه سیستم نصب شده .
۱۰. مالک موظف به اجرای الزامات ایمنی لحاظ شده در نقشه های مصوب و رعایت کلیه ضوابط و مباحث مقررات ملی ساختمان در رابطه با ایمنی و حفاظت حریق در تمامی مراحل تهیه نقشه ها و اجرا می باشد .
۱۱. مالک و مهندسین ناظر موظفند هر گونه تغییرات اعم از افزایش طبقات ، کاربری ، متراژ و ... را به اطلاع شهرداری رسانده و شهرداری نیز از این سازمان استعلام نماید در غیر اینصورت هر گونه عواقب بعدی بر عهده مالک . مهندس ناظر و شهرداری بوده و این سازمان هیچگونه مسئولیتی در این خصوص ندارد .
۱۲. مالک موظف است جهت اجرای الزامات ایمنی از یکی از شرکت های دارای مجوز از سازمان آتش نشانی که دارای ردیف مرتبط با مشخصات ساختمان می باشد استفاده نموده و پیش از اخذ پایاتکار گزارش نصب از شرکت مربوطه را ارائه نماید .
۱۳. طراحی و اجرای سیستم اطفای حریق تروخشک بصورت لوله اصلی ۲/۵ اینچ و اتشعاب ۱/۵ اینچ در طبقات و اتصال سیامی ۲/۵ اینچ در محوطه جهت خودرو امدادی و اتصال به مخزن ۳۰۰۰ لیتری و پمپ جداگانه آتش نشانی الزامیست که حداقل فشار خروجی آب در بالاترین سر نازل ۳ اتمسفر، پوشش حدود ۹ متر (پرتاب آب تا ۶ متری) ، ضمناً جانمایی فایرباکس اکیداً در راه پله غیرمجاز است و بایستی در طبقات در پارکد مشترک درب واچد و آسانسور و در پارکینگ در فضای مشاع نزدیک خروجی ها قرار گیرد و اتصال سیامی در معرض دید؛ فضای مشاع و بدون مانع دسترسی باشد .
۱۴. طراحی و اجرای راههای خروج از بنا و فرار از حریق برابر مقررات ملی ساختمان به صورت فیلتر راه پله طبقات با درب مقاوم حریق خودبسته شو به بیرون باز شو همچنین ایجاد هرگوله باز شو در فضای داخلی دوریندهای خروج مانند انباری و ... غیرمجاز می باشد .
۱۵. آسانسور به ابعاد ۱/۴۰x۱/۱۰ به صورت ویلچر بر .
۱۶. ضمناً استعلام از سازمان آتش نشانی جهت مشاوره و اجرای صحیح موارد ایمنی قبل از اتمام مرحله سفتکاری الزامیست .

رونوشت:

- سازمان نظام مهندسی جهت استحضار
- مالک جهت اطلاع
- مهندسین ناظر جهت اطلاع

۷۲۱
۱۴۰۱/۲/۱۰

واحد پشتیبانی سازمان جهت سابقه
نشانی سنجد مرکزی : کرمانشاه ، خیابان سعید جمال الدین اسعد آبادی ، کدپستی ۴۳۱۳۱ - ۶۷۱۶۷

تلفنهای خبرگیری: ۱۲۵ - ۳۷۲۲۲۲۲۲ تلفنهای سازمان: ۳۷۲۲۲۲۲۵ - ۳۷۲۲۳۵۵۵۵ فکس: ۳۷۲۲۵۷۶۷

www.125.kermanshah.ir



شهرداری کرمانشاه

سازمان آتش نشانی و خدمات ایمنی

کرمانشاه

مدیر محترم منطقه ۸ شهرداری

سلام علیکم

شماره:

تاریخ:

پیوست:

احتراماً عطف به نامه شماره ۲۴۵۷۶۴ مورخ ۱۴۰۰/۱۲/۲۴ ضمن بررسی نقشه ساختمان متعلق به آقای دلاور پروار و شرکاء واقع در شهرک پردیس بلوک ۱۸ قطعه ۱ گذر ۱۰ متری ۳۲۲ موارد ذیل جهت اجراء الزامیست، خواهشمند است دستورفرمائید قبل از صدور پایانکار جهت بازدید ایمنی و تأییدیه نهائی مجدداً آرایین سازمان استعمال شود.



فرمانده محترم
سپرست سازمان

عزیز

۱. ایضا فظت ایمنی کارگاه ساختمان - معبر عمومی .
۲. رعایت محدودیت های ارتفاع و مساحت ساختمان مطابق مبحث سوم مقررات ملی ساختمان .
۳. تأمین مقاومت در برابر آتش اجزای ساختمانی مطابق مبحث سوم مقررات ملی و پوشش مقاوم در برابر حریق جهت تیرها و ستون های فلزی نمایان.
۴. مهار نمودن دیوارهای جانبی اطراف پلاک مذکور در زمان عملیات خاکبرداری .
۵. تهیه و نصب خاموش کننده دستی به تعداد کافی و متناسب با ساختمان در تمام طبقات.
۶. طراحی و اجرای سیستم اعلام حریق (برقی متعارف) که توسط متخصص مربوطه در تمام طبقات مطابق مقررات ملی ساختمان انجام گیرد .
۷. نصب دستگاه اعلام خطر نشستی گاز مونواکسید کربن در فضاهای بسته دارای وسیله گازسوز.
۸. نصب کلید حفاظت از برق گرفتگی در تمامی بخشهای ساختمان .
۹. نصب فیوز گاز (شیر خودکار قطع جریان گاز اضافی) در ساختمان و ارائه تأییدیه سیستم نصب شده.
۱۰. طراحی و اجرای سیستم اطفای حریق تروخسک بصورت لوله اصلی ۲/۵ اینچ و انشعاب ۱/۵ اینچ در طبقات و اتصال سیاهی ۲/۵ اینچ در محوطه جهت خودرو و امدادی و اتصال به مخزن ۱۵۰۰ لیتری و پمپ جداگانه آتش نشانی الزامیست که حداقل فشار خروجی آب در بالاترین سر نازل ۳ اتمسفر، پوشش حدود ۹ متر (برتاب آب ۶ متری) ، ضمناً جانمایی فایزرهاکس اکیداً در سه طبقه مجاز است و بایستی در طبقات ذکر باگرد مشترک درب واحد و آسانسور و در پارکینگ در فضای مشاع نزدیک خروجی ها قرار گیرد و اتصال سیاهی در معرض دید؛ فضای مشاع و بدون مانع دسترسی باشد.
۱۱. طراحی و اجرای راههای خروج بنا و فرار از حریق برابر مقررات ملی ساختمان به صورت فیلتر راه پله طبقات با درب مقاوم حریق خودبسته شو و به بیرون باز شو همچنین ایجاد هرگونه باز شو در فضای داخلی دورپندهای خروج (راه پله) مانند اتیاری و ... غیرمجاز می باشد.
۱۲. مالک موظف به اجرای الزامات ایمنی لحاظ شده در نقشه های مصوب و رعایت کلیه ضوابط و مباحث مقررات ملی ساختمان در رابطه با ایمنی و حفاظت حریق در تمامی مراحل تهیه نقشه ها و اجرا می باشد.
۱۳. مالک و مهندسین ناظر موظفند هر گونه تغییرات اعم از افزایش طبقات ، کاربری ، متراز و ... را به اطلاع شهرداری رسانده و شهرداری نیز از این سازمان استعمال نماید در غیر اینصورت هرگونه عواقب بعدی بر عهده مالک ، مهندس ناظر و شهرداری بوده و این سازمان هیچگونه مسئولیتی در این خصوص ندارد.
۱۴. مالک موظف است جهت اجرای الزامات ایمنی از یکی از شرکت های دارای مجوز از سازمان آتش نشانی که دارای ردیف مرتبط با مشخصات ساختمان می باشد استفاده نموده و پیش از اخذ پایانکار گزارش نصب از شرکت مربوطه را ارائه نماید ضمناً هرگونه تغییر و همکاری با شرکت ها باید قبلاً به اطلاع این سازمان رسیده باشد.

رونوشت:

- سازمان نظام مهندسی جهت استحضار
- مالک جهت اطلاع
- مهندسین ناظر جهت اطلاع
- واحد پیشگیری سازمان جهت سابقه

۷۱۳
۱۴۰۱/۰۲/۱۰



شهرداری کرمانشاه

سازمان آتش نشانی و خدمات ایمنی

کرمانشاه

مدیر محترم منطقه ۴ شهرداری

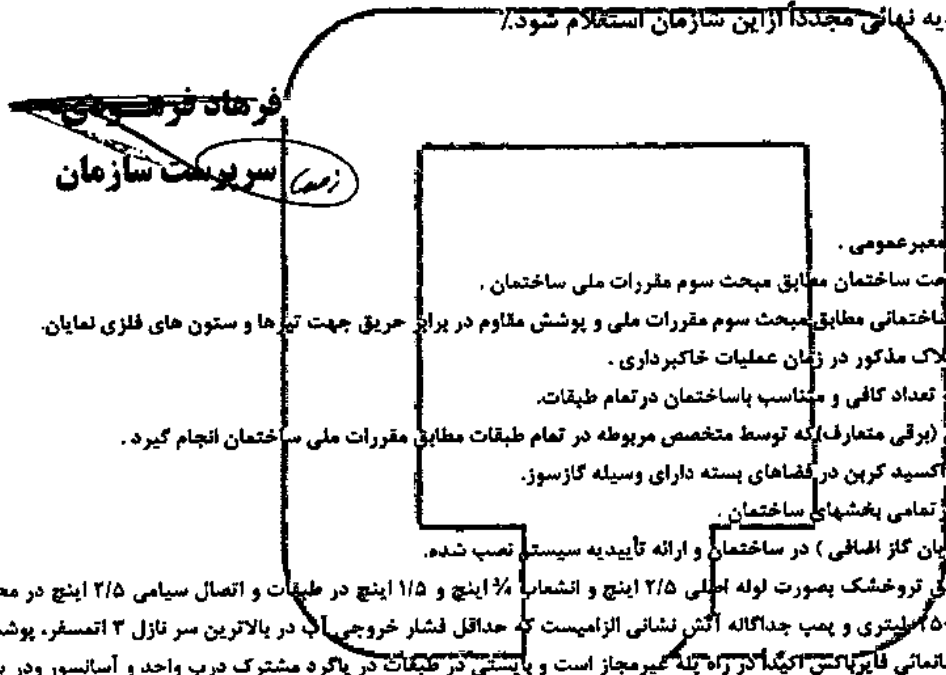
سلام علیکم

شماره :

تاریخ :

پیوست :

احتراماً عطف به نامه شماره ۲۵۱۱۷۹ مورخ ۱۴۰۱/۰۱/۰۶ ضمن بررسی نقشه ساختمان متعلق به آقای محمدرضا منتصب مجابی واقع در خیابان شهید جعفری بلوار سجاد کوی ولیعصر موارد ذیل جهت اجراء الزامیست. خواهشمند است دستور فرمائید قبل از صدور پایانکار جهت بازدید ایمنی و تأییدیه نهائی مجدداً از این سازمان استعلام شود.



۱. معافیت ایمنی کارگاه ساختمان - معبر عمومی .
۲. رعایت محدودیت های ارتفاع و مساحت ساختمان مطابق مبحث سوم مقررات ملی ساختمان .
۳. تأمین مقاومت در برابر آتش اجزای ساختمانی مطابق مبحث سوم مقررات ملی و پوشش مقاوم در برابر حریق جهت تیرها و ستون های فلزی نمایان.
۴. مهار نمودن دیوارهای جانبی اطراف پلاک مذکور در زمان عملیات خاکبرداری .
۵. تهیه و نصب خاموش کننده دستی به تعداد کافی و متناسب با ساختمان در تمام طبقات.
۶. طراحی و اجرای سیستم اعلام حریق (برقی متعارف) که توسط متخصص مربوطه در تمام طبقات مطابق مقررات ملی ساختمان انجام گیرد .
۷. نصب دستگاه اعلام خطر نشستی گاز مولد اکسید کربن در فضاهای بسته دارای وسیله گازسوز.
۸. نصب کلید حفاظت از برق گرفتگی در تمامی بخشهای ساختمان .
۹. نصب فیوز گاز (شیر خودکار قطع جریان گاز اضافی) در ساختمان و ارائه تأییدیه سیستم نصب شده.
۱۰. طراحی و اجرای سیستم اطفای حریق تروخیشک بصورت لوله اصلی ۲/۵ اینچ و انشعاب ۱/۲ اینچ و ۱/۵ اینچ در طبقات و اتصال سیامی ۲/۵ اینچ در محوطه جهت خودرو امدادی و اتصال به مخزن ۵۰۰ لیتری و پمپ جداگانه آتش نشانی الزامیست که حداقل فشار خروجی آب در بالاترین سر نازل ۳ اتمسفر. پوشش حدود ۹ متر (پرتاب آب ۶ متری) . ضمناً جانمایی فایر فاکسن آکینگ در راه پله غیرمجاز است و بایستی در طبقات در پارکد مشترک درب واحد و آسانسور و در پارکینگ در فضای مشاع نزدیک خروجی ها قرار گیرد و اتصال سیامی در معرض دید؛ فضای مشاع و بدون مانع دسترسی باشد.
۱۱. طراحی و اجرای راههای خروج بنا و فرار از حریق برابر مقررات ملی ساختمان به صورت فیلتر راه پله طبقات بادر مقاوم حریق خودبسته شو و به بیرون باز شو همچنین ایجاد هرگونه باز شو در فضای داخلی دوربند های خروج (راه پله) مانند آبناری و ... غیرمجاز می باشد.
۱۲. مالک موظف به اجرای الزامات ایمنی لحاظ شده در نقشه های مصوب و رعایت کلیه ضوابط و مباحث مقررات ملی ساختمان در رابطه با ایمنی و حفاظت حریق در تمامی مراحل تهیه نقشه ها و اجرا می باشد.
۱۳. مالک و مهندسین ناظر موظفند هر گونه تغییرات اعم از افزایش طبقات ، کاربری ، متراژ و ... را به اطلاع شهرداری رسانده و شهرداری نیز از این سازمان استعلام نماید در غیر اینصورت هرگونه عواقب بعدی بر عهده مالک ، مهندس ناظر و شهرداری بوده و این سازمان هیچگونه مسئولیتی در این خصوص ندارد.
۱۴. مالک موظف است جهت اجرای الزامات ایمنی از یکی از شرکت های دارای مجوز از سازمان آتش نشانی که دارای ردیف مرتبط با مشخصات ساختمان می باشد استفاده نموده و پیش از اخذ پایانکار گزارش نصب از شرکت مربوطه را ارائه نماید ضمناً هرگونه تغییر و همکاری با شرکت ها باید قبلاً به اطلاع این سازمان رسیده باشد.

رونوشت:

- ✓ - سازمان نظام مهندسی جهت استحضار
- مالک جهت اطلاع
- مهندسین ناظر جهت اطلاع
- واحد پیشگیری سازمان جهت سابقه

۷۱۱

۱۴۰۱/۰۲/۱۰



شهرداری کرمانشاه

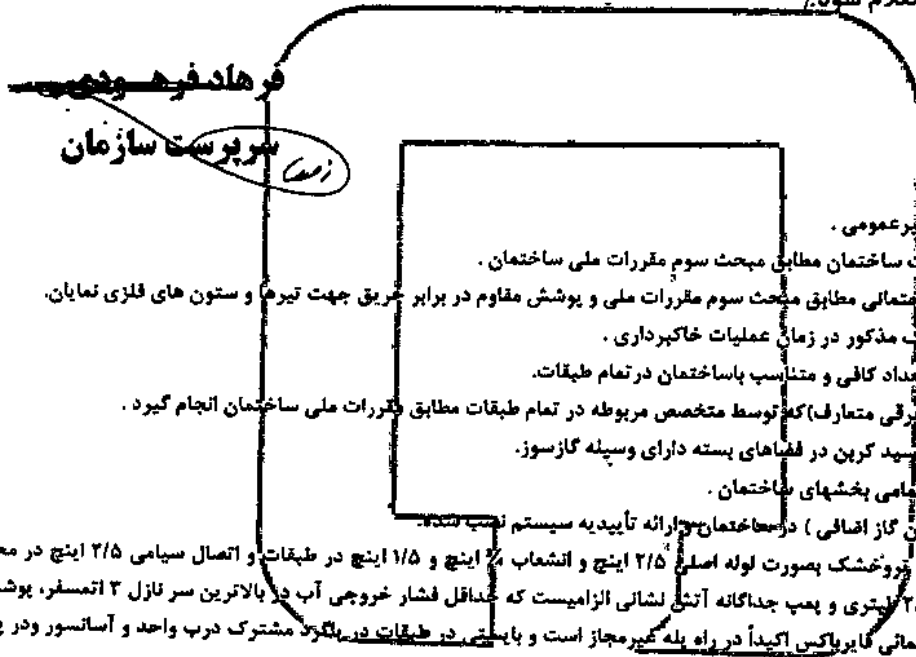
سازمان آتش نشانی و خدمات ایمنی

کرمانشاه

مدیر محترم منطقه ۵ شهرداری

سلام علیکم

احتراماً عطف به نامه شماره ۲۵۳۱۸۲ مورخ ۱۴۰۱/۱۱/۳۰ ضمن بررسی نقشه ساختمان متعلق به آقای علی اکبر بزرگر واقع در شهرک دانش قطعه ۱۶۵۲ موارد ذیل جهت اجراء الزامیست، خواهشمند است دستور فرمائید قبل از صدور پایاتکار جهت بازدید ایمنی و تأییدیه نهائی مجدداً از این سازمان استعلام شود.



۱. محافظت ایمنی کارگاه ساختمان - معییر عمومی .

۲. رعایت محدودیت های ارتفاع و مساحت ساختمان مطابق مبحث سوم مقررات ملی ساختمان .

۳. تأمین مقاومت در برابر آتش اجزای ساختمانی مطابق مبحث سوم مقررات ملی و پوشش مقاوم در برابر حریق جهت تیرها و ستون های فلزی نمایان.

۴. مهار نمودن دیوارهای جانبی اطراف پلاک مذکور در زمان عملیات خاکبرداری .

۵. تهیه و نصب خاموش کننده دستی به تعداد کافی و متناسب با ساختمان در تمام طبقات.

۶. طراحی و اجرای سیستم اعلام حریق (برقی متعارف) که توسط متخصص مربوطه در تمام طبقات مطابق مقررات ملی ساختمان انجام گیرد .

۷. نصب دستگاه اعلام خطر نشستی گاز مونواکسید کربن در فضاهای بسته دارای وسیله گازسوز.

۸. نصب کلید حفاظت از برق گرفتگی در تمامی بخشهای ساختمان .

۹. نصب فیوز گاز (شیر خودکار قطع جریان گاز اضافی) در ساختمان و ارائه تأییدیه سیستم نصب شده.

۱۰. طراحی و اجرای سیستم اطفای حریق پودر خشک بصورت لوله اصلی ۲/۵ اینچ و انشعاب ۱/۵ اینچ و ۲/۵ اینچ در طبقات و اتصال سیامی ۲/۵ اینچ در محوطه جهت خودرو امدادی و اتصال به مخزن ۲۵۰۰ لیتری و پمپ جداگانه آتش نشانی الزامیست که حداقل فشار خروجی آب در بالاترین سر نازل ۳ اتمسفر، پوشش حدود ۹ متر (پرتاب آب تا ۶ متری) ، ضمناً جانمایی کابریاکس اکیداً در راه پله غیر مجاز است و بایستی در طبقات در پلنگرد مشترک درب واحد و آسانسور و در پارکینگ در فضای مشاع نزدیک خروجی ها قرار گیرد و اتصال سیامی در معرض دید: فضای مشاع و بدون مانع دسترسی باشد.

۱۱. طراحی و اجرای راههای خروج پنا و فرار از حریق برابر مقررات ملی ساختمان به صورت فیلتر راه پله طبقات بادر ب مقاوم حریق خودبسته شو و به بیرون باز شو همچنین ایجاد هر گونه باز شو در فضای داخلی دوربند های خروج مانند انباری و ... غیر مجاز می باشد

۱۲. مالک موظف به اجرای الزامات ایمنی لحاظ شده در نقشه های مصوب و رعایت کلیه ضوابط و مباحث مقررات ملی ساختمان در رابطه با ایمنی و حفاظت حریق در تمامی مراحل تهیه نقشه ها و اجرا می باشد

۱۳. مالک و مهندسین ناظر موظفند هر گونه تغییرات اعم از افزایش طبقات ، کاربری ، متراژ و ... را به اطلاع شهرداری رسانده و شهرداری نیز از این سازمان استعلام نماید در غیر اینصورت هر گونه عواقب بعدی بر عهده مالک ، مهندس ناظر و شهرداری بوده و این سازمان هیچگونه مسئولیتی در این خصوص ندارد.

۱۴. مالک موظف است جهت اجرای الزامات ایمنی از یکی از شرکت های دارای مجوز از سازمان آتش نشانی که دارای ردیف مرتبط با مشخصات ساختمان می باشد استفاده نموده و پیش از اخذ پایاتکار گزارش نصب از شرکت مربوطه را ارائه نماید ضمناً هرگونه تغییر و همکاری با شرکت ها باید قبلاً به اطلاع این سازمان رسیده باشد.

رونوشت:

- سازمان نظام مهندسی جهت استحضار
- مالک جهت اطلاع
- مهندسین ناظر جهت اطلاع
- واحد پیشگیری سازمان جهت سابقه

۷۵۹

۱۴۰۱ / ۰۲ / ۱۰



شهرداری کرمانشاه

سازمان آتش نشانی و خدمات ایمنی

کرمانشاه

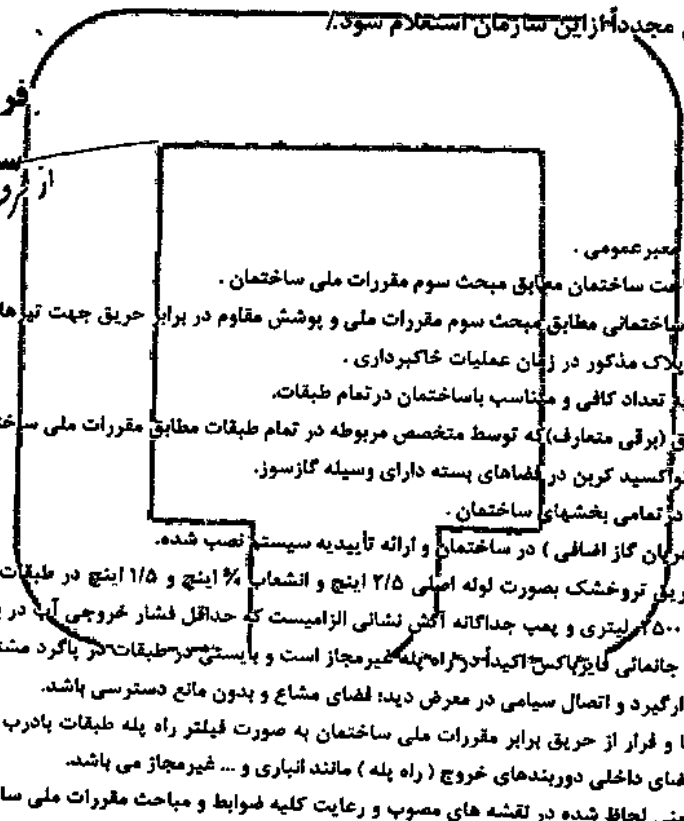
مدیر محترم منطقه ۱ شهرداری

سلام علیکم

شماره :
تاریخ :
پیوست :

احتراماً عطف به نامه شماره ۲۲۲۵۷۶ مورخ ۱۴۰۰/۱۲/۲۴ ضمن بررسی نقشه ساختمان متعلق به آقای عزت الله فرهادی واقع در گذرنامه بلوار رنجبر جنب بوستان نسترن موارد ذیل جهت اجراء الزامیست، خواهشمند است دستور فرمائید قبل از صدور پایانکار جهت بازدید ایمنی و تأییدیه نهائی مجدداً از این سازمان استعلام شود.

فرهاد فرهودی
سرپرست سازمان
از طرف بهزیستی کرمانشاه



۱. محافطت ایمنی کارگاه ساختمان - معبر عمومی .
۲. رعایت محدودیت های ارتفاع و مساحت ساختمان مطابق مبحث سوم مقررات ملی ساختمان .
۳. تأمین مقاومت در برابر آتش اجزای ساختمانی مطابق مبحث سوم مقررات ملی و پوشش مقاوم در برابر حریق جهت تیرها و ستون های فلزی نمایان .
۴. مهار نمودن دیوارهای جانبی اطراف بلاک مذکور در زمان عملیات خاکبرداری .
۵. تهیه و نصب خاموش کننده دستی به تعداد کافی و متناسب با ساختمان در تمام طبقات .
۶. طراحی و اجرای سیستم اعلام حریق (برقی متعارف) که توسط متخصص مربوطه در تمام طبقات مطابق مقررات ملی ساختمان انجام گیرد .
۷. نصب دستگاه اعلام خطر نشستی گاز مولد اکسید کربن در فضاهای بسته دارای وسیله گازسوز .
۸. نصب کلید حفاظت از برق گرفتگی در تمامی بخشهای ساختمان .
۹. نصب فیوز گاز (شیر خودکار قطع جریان گاز اضافی) در ساختمان و ارائه تأییدیه سیستم نصب شده .
۱۰. طراحی و اجرای سیستم اطفای حریق تروخشک بصورت لوله اصلی ۲/۵ اینچ و انشعاب ۱/۵ اینچ و اتصال سیامی ۲/۵ اینچ در محوطه جهت خودرو امدادی و اتصال به مخزن ۱۵۰۰ لیتری و پمپ جداگانه آتش نشانی الزامیست که حداقل فشار خروجی آب در بالاترین سر نازل ۳ اتمسفر، پوشش حدود ۹ متر (پرتاب آب تا ۶ متری) ، ضمناً جانمایی لایزهاکس اکیداً در راه پله غیر مجاز است و بایستی در طبقات در باگرد مشترک درب واحد و آسانسور و در پارکینگ در فضای مشاع نزدیک خروجی ها قرار گیرد و اتصال سیامی در معرض دید؛ فضای مشاع و بدون مانع دسترسی باشد .
۱۱. طراحی و اجرای راههای خروج ینا و فرار از حریق برابر مقررات ملی ساختمان به صورت فیلتر راه پله طبقات با درب مقاوم حریق خودبسته شو و به بیرون باز شو همچنین ایجاد هرگونه باز شو در فضای داخلی دوربند های خروج (راه پله) مانند انباری و ... غیر مجاز می باشد .
۱۲. مالک موظف به اجرای الزامات ایمنی لحاظ شده در نقشه های مصوب و رعایت کلیه ضوابط و مباحث مقررات ملی ساختمان در رابطه با ایمنی و حفاظت حریق در تمامی مراحل تهیه نقشه ها و اجرا می باشد .
۱۳. مالک و مهندسین ناظر موظفند هر گونه تغییرات اعم از افزایش طبقات ، کاربری ، مترکز و ... را به اطلاع شهرداری رسانده و شهرداری نیز از این سازمان استعلام نماید در غیر اینصورت هرگونه عواقب بعدی بر عهده مالک ، مهندس ناظر و شهرداری بوده و این سازمان هیچگونه مسئولیتی در این خصوص ندارد .
۱۴. مالک موظف است جهت اجرای الزامات ایمنی از یکی از شرکت های دارای مجوز از سازمان آتش نشانی که دارای ردیف مرتبط با مشخصات ساختمان می باشد استفاده نموده و پیش از اخذ پایانکار گزارش نصب از شرکت مربوطه را ارائه نماید ضمناً هرگونه تغییر و همکاری با شرکت ها باید قبلاً به اطلاع این سازمان رسیده باشد .

رونوشت:

- سازمان نظام مهندسی جهت استحضار
- مالک جهت اطلاع
- مهندسین ناظر جهت اطلاع
- واحد پیشگیری سازمان جهت سابقه

۷۰۸
۱۴۰۱/۲/۱۰



شهرداری کرمانشاه
سازمان آتش نشانی و خدمات ایمنی
کرمانشاه

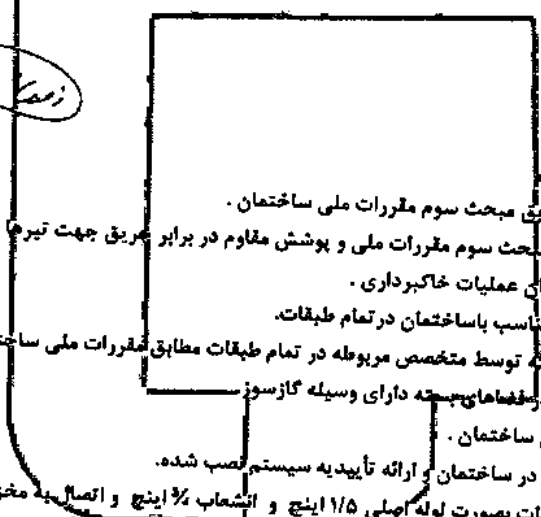
شماره :
تاریخ :
پیوست :

مدیر محترم منطقه ۴ شهرداری

سلام علیکم

احتراماً عطف به نامه شماره ۲۵۹۴۷۱ مورخ ۱۴۰۱/۰۱/۲۳ ضمن بررسی نقشه ساختمان متعلق به خانم سگینه شهلایی واقع در خیابان دلگشا کوچه شهید موسوی لرحی دوم موارد ذیل جهت اجراء الزامیست، خواهشمند است دستور فرمائید قبل از صدور پایانکار جهت بازدید ایمنی و تأییدیه نهائی مجدداً از این سازمان استعلام شود.٪

فرهاد فرهودی
سرپرست سازمان



۱. محافط ایمنی کارگاه ساختمان - معبر عمومی .
۲. رعایت محدودیت های ارتفاع و مساحت ساختمان مطابق مبحث سوم مقررات ملی ساختمان .
۳. تأمین مقاومت در برابر آتش اجزای ساختمانی مطابق مبحث سوم مقررات ملی و پوشش مقاوم در برابر حریق جهت تیرها و ستون های فلزی نمایان .
۴. مهار نمودن دیوارهای جانبی اطراف پلاک مذکور در زمان عملیات خاکبرداری .
۵. تهیه و نصب خاموش کننده دستی به تعداد کافی و متناسب با ساختمان در تمام طبقات .
۶. طراحی و اجرای سیستم اعلام حریق (برقی متعارف) که توسط متخصص مربوطه در تمام طبقات مطابق مقررات ملی ساختمان انجام گیرد .
۷. نصب دستگاه اعلام خطر نشستی گاز مونواکسید کربن در فضاهای بسته دارای وسیله گازسوز .
۸. نصب کلید حفاظت از برق گرفتگی در تمامی بخشهای ساختمان .
۹. نصب فیوز گاز (شیر خودکار قطع جریان گاز اضافی) در ساختمان و ارائه تأییدیه سیستم نصب شده .
۱۰. طراحی و اجرای سیستم اطفاء حریق تر در تمام طبقات بصورت لوله اصلی ۱/۵ اینچ و انشعاب ۱/۲ اینچ و اتصال به مخزن ۱۵۰۰ لیتری و پمپ جداگانه حداقل فشار خروجی آب در بالاترین سر نازل ۳ اتمسفر، پوشش حدود ۹ متر (پرتاب آب تا ۶ متری) باشد الزامیست ضمناً جانمایی فایرباکس اکیندا در راه پله غیرمجاز است و بایستی در طبقات در باگرد مشترک درب واحد و آسانسور و در پارکینگ در فضای مشاع نزدیک خروجی ها قرار گیرد .
۱۱. طراحی و اجرای راههای خروج از بنا و فرار از حریق برابر مقررات ملی ساختمان به صورت فیلتر راه پله طبقات یا درب مقاوم حریق خودبسته شو به بیرون باز شو الزامیست همچنین ایجاد هرگونه باز شو در فضای داخلی دوربندهای خروج (راه پله) مانند انباری و ... غیرمجاز می باشد
۱۲. مالک موظف به اجرای الزامات ایمنی لحاظ شده در نقشه های مصوب و رعایت کلیه ضوابط و مباحث مقررات ملی ساختمان در رابطه با ایمنی و حفاظت حریق در تمامی مراحل تهیه نقشه ها و اجرا می باشد.
۱۳. مالک و مهندسین ناظر موظفند هر گونه تغییرات اعم از افزایش طبقات ، کاربری ، مترژ و ... را به اطلاع شهرداری رسانده و شهرداری نیز از این سازمان استعلام نماید در غیر اینصورت هرگونه عواقب بعدی بر عهده مالک ، مهندس ناظر و شهرداری بوده و این سازمان هیچگونه مسئولیتی در این خصوص ندارد .
۱۴. مالک موظف است جهت اجرای الزامات ایمنی از یکی از شرکت های دارای مجوز از سازمان آتش نشانی که دارای ردیف مرتبط با مشخصات ساختمان می باشد استفاده نمود و پیش از اخذ پایانکار گزارش نصب از شرکت مربوطه را ارائه نماید ضمناً هرگونه تغییر و همکاری با شرکت ها باید قبلاً به اطلاع این سازمان رسیده باشد.
۱۵. رعایت الزامات ایمنی مربوط به استخر و تأسیسات مربوطه.

۱۰۱، ۲۴، ۷۰۴
۱۴۰۱/۲، ۱۰

رونوشت:

- سازمان نظام مهندسی جهت استحضار
- مالک جهت اطلاع
- مهندسین ناظر جهت اطلاع
- واحد پیشگیری سازمان جهت سابقه



شهرداری کرمانشاه

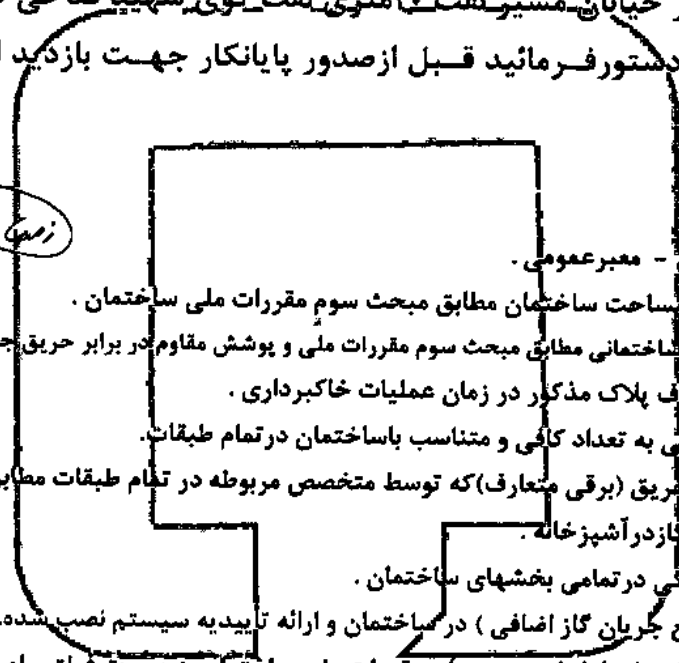
سازمان آتش نشانی و خدمات ایمنی
کرمانشاه

مدیر محترم منطقه ۲ شهرداری

سلام علیکم

احتراماً عطف به نامه شماره ۲۴۷۱۷۳ مورخ ۱۴۰۱/۰۱/۲۸ ضمن بررسی نقشه ساختمان متعلق به آقای هوشنگ فرامرزی واقع در خیابان مسیر نفت ۲ متروی نفت کوی شهید فتاحی پ ۷۷ موارد ذیل جهت اجراء الزامیست، خواهشمند است دستور فرمائید قبل از صدور پایانکار جهت بازدید ایمنی و تأییدیه نهائی مجدداً از این سازمان استعلام شود.٪

فرهاد فرهودی
سوپرست سازمان



۱. محافظت ایمنی کارگاه ساختمان - معبر عمومی .
۲. رعایت محدودیت های ارتفاع و مساحت ساختمان مطابق مبحث سوم مقررات ملی ساختمان .
۳. تأمین مقاومت در برابر آتش اجزای ساختمانی مطابق مبحث سوم مقررات ملی و پوشش مقاوم در برابر حریق جهت تیرها و ستون های فلزی نمایان.
۴. مهار نمودن دیوارهای جانبی اطراف پلاک مذکور در زمان عملیات خاکبرداری .
۵. تهیه و نصب خاموش کننده دستی به تعداد کافی و متناسب با ساختمان در تمام طبقات.
۶. طراحی و اجرای سیستم اعلام حریق (برقی متعارف) که توسط متخصص مربوطه در تمام طبقات مطابق مقررات ملی ساختمان انجام گیرد .
۷. نصب دستگاه اعلام خطر نشستی گاز در آشپزخانه .
۸. نصب کلید حفاظت از برق گرفتگی در تمامی بخشهای ساختمان .
۹. نصب فیوز گاز (شیر خودکار قطع جریان گاز اضافی) در ساختمان و ارائه تأییدیه سیستم نصب شده.
۱۰. طراحی و اجرای راه های خروج از بنا و فرار از حریق برابر مقررات ملی ساختمان به صورت فیلتر راه پله پارکینگ به طبقات.
۱۱. مالک موظف به اجرای الزامات ایمنی لحاظ شده در نقشه های مصوب و رعایت کلیه ضوابط و مباحث مقررات ملی ساختمان در رابطه با ایمنی و حفاظت حریق در تمامی مراحل تهیه نقشه ها و اجرا می باشد.
۱۲. مالک و مهندسین ناظر موظفند هر گونه تغییرات اعم از افزایش طبقات ، کاربری ، متراژ و ... را به اطلاع شهرداری رسانده و شهرداری نیز از این سازمان استعلام نماید در غیر اینصورت هرگونه عواقب بعدی بر عهده مالک . مهندس ناظر و شهرداری بوده و این سازمان هیچگونه مسئولیتی در این خصوص ندارد.
۱۳. مالک موظف است جهت اجرای الزامات ایمنی از یکی از شرکت های دارای مجوز از سازمان آتش نشانی که دارای ردیف مرتبط با مشخصات ساختمان می باشد استفاده نموده و پیش از اخذ پایانکار گزارش نصب از شرکت مربوطه را ارائه نماید ضمناً هرگونه تغییر و همکاری با شرکت ها باید قبلاً به اطلاع این سازمان رسیده باشد.

رونوشت:

- سازمان نظام مهندسی جهت استحضار
- مالک جهت اطلاع
- مهندسین ناظر جهت اطلاع
- واحد پیشگیری سازمان جهت سابقه

۰۱، ۲۴/۷۰۳
۱۴۰۱، ۲، ۱۰



شهرداری کرمانشاه

سازمان آتش نشانی و خدمات ایمنی
کرمانشاه

مدیر محترم منطقه ۲ شهرداری

سلام علیکم

احتراماً عطف به نامه شماره ۱۰۱۴۶۵ مورخ ۱۴۰۰/۱۲/۲۲ ضمن بررسی نقشه ساختمان متعلق به آقای منصور گودینی واقع در فرهنگیان فاز یک فهمیدم جنوبی میدان مطائی پلاک ۳۳ موارد ذیل جهت اجراء الزامیست، خواهشمند است دستور فرمائید قبل از صدور پایانکار جهت بازدید ایمنی و تأییدیه نهائی مجدداً از این سازمان استعلام شود.٪

فرهاد فرهودی
سوپرست سازمان

۱. محافظت ایمنی کارگاه ساختمان - معبر عمومی .
۲. رعایت محدودیت های ارتفاع و مساحت ساختمان مطابق مبحث سوم مقررات ملی ساختمان .
۳. تأمین مقاومت در برابر آتش اجزای ساختمانی مطابق مبحث سوم مقررات ملی و پوشش مقاوم در برابر حریق جهت تیرها و ستون های فلزی نمایان.
۴. مهار نمودن دیوارهای جانبی اطراف پلاک مذکور در زمان عملیات خاکبرداری .
۵. تهیه و نصب خاموش کننده دستی به تعداد کافی و متناسب با ساختمان در تمام طبقات.
۶. طراحی و اجرای سیستم اعلام حریق (برقی متعارف) که توسط متخصص مربوطه در تمام طبقات مطابق مقررات ملی ساختمان انجام گیرد .
۷. نصب دستگاه اعلام خطر نشستی گاز در آشپزخانه .
۸. نصب کلید حفاظت از برق گرفتگی در تمامی بخشهای ساختمان .
۹. نصب فیوز گاز (شیر خودکار قطع جریان گاز اضافی) در ساختمان و ارائه تأییدیه سیستم نصب شده.
۱۰. طراحی و اجرای راه های خروج از بنا و فرار از حریق برابر مقررات ملی ساختمان به صورت فیلتر راه پله پارکینگ به طبقات.
۱۱. مالک موظف به اجرای الزامات ایمنی لحاظ شده در نقشه های مصوب و رعایت کلیه ضوابط و مباحث مقررات ملی ساختمان در رابطه با ایمنی و حفاظت حریق در تمامی مراحل تهیه نقشه ها و اجرا می باشد.
۱۲. مالک و مهندسین ناظر موظفند هر گونه تغییرات اعم از افزایش طبقات ، کاربری ، متراز و ... را به اطلاع شهرداری رسانده و شهرداری نیز از این سازمان استعلام نماید در غیر اینصورت هرگونه عواقب بعدی بر عهده مالک . مهندس ناظر و شهرداری بوده و این سازمان هیچگونه مسئولیتی در این خصوص ندارد.
۱۳. مالک موظف است جهت اجرای الزامات ایمنی از یکی از شرکت های دارای مجوز از سازمان آتش نشانی که دارای ردیف مرتبط با مشخصات ساختمان می باشد استفاده نموده و پیش از اخذ پایانکار گزارش نصب از شرکت مربوطه را ارائه نماید ضمناً هرگونه تغییر و همکاری با شرکت ها باید قبلاً به اطلاع این سازمان رسیده باشد.

رونوشت:

- سازمان نظام مهندسی جهت استحضار
- مالک جهت اطلاع
- مهندسین ناظر جهت اطلاع
- واحد پیشگیری سازمان جهت سابقه

۱۵۱,۲۴۱,۷۰۰

۱۴۰۱/۲/۱۰



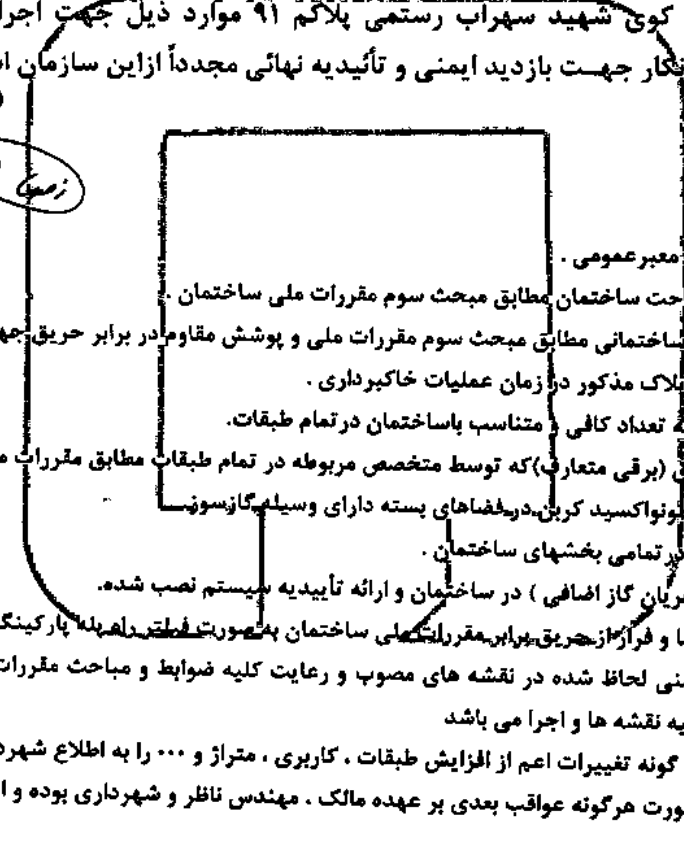
شهرداری کرمانشاه
سازمان آتش نشانی و خدمات ایمنی
کرمانشاه

مدیر محترم منطقه ۲ شهرداری

سلام علیکم

احتراماً عطف به نامه شماره ۲۵۵۳۶۲ مورخ ۱۴۰۰/۱۲/۱۵ ضمن بررسی نقشه ساختمان متعلق به آقای حاجی نوری واقع در دولت آباد پشت گرمابه کوی شهید سهراب رستمی پلاک ۹۱ موارد ذیل جهت اجراء الزامیست، خواهشمند است دستور فرمائید قبل از صدور پایاتکار جهت بازدید ایمنی و تأییدیه نهائی مجدداً از این سازمان استعلام شود.

فرماند کوهسور
سوپرست سازمان



۱. محافظت ایمنی کارگاه ساختمان - معبر عمومی.
۲. رعایت محدودیت های ارتفاع و مساحت ساختمان مطابق مبحث سوم مقررات ملی ساختمان.
۳. تأمین مقاومت در برابر آتش اجزای ساختمانی مطابق مبحث سوم مقررات ملی و پوشش مقاوم در برابر حریق جهت تیرها و ستون های فلزی نمایان.
۴. مهار نمودن دیوارهای جانبی اطراف پلاک مذکور در زمان عملیات خاکبرداری.
۵. تهیه و نصب خاموش کننده دستی به تعداد کافی و متناسب با ساختمان در تمام طبقات.
۶. طراحی و اجرای سیستم اعلام حریق (برقی متعارف) که توسط متخصص مربوطه در تمام طبقات مطابق مقررات ملی ساختمان انجام گیرد.
۷. نصب دستگاه اعلام خطر نشستی گاز یونواکسید کربن در فضاهای بسته دارای وسیله گازسوز.
۸. نصب کلید حفاظت از برق گرفتگی در تمامی بخشهای ساختمان.
۹. نصب فیوز گاز (شیر خودکار قطع جریان گاز اضافی) در ساختمان و ارائه تأییدیه سیستم نصب شده.
۱۰. طراحی و اجرای راههای خروج از بنا و فرار از حریق بر اساس مقررات ملی ساختمان به صورت فاصله ایمن پارکینگ به طبقات.
۱۱. مالک موظف به اجرای الزامات ایمنی لحاظ شده در نقشه های مصوب و رعایت کلیه ضوابط و مباحث مقررات ملی ساختمان در رابطه با ایمنی و حفاظت حریق در تمامی مراحل تهیه نقشه ها و اجرا می باشد.
۱۲. مالک و مهندسین ناظر موظفند هر گونه تغییرات اعم از افزایش طبقات، کاریزی، متراژ و ... را به اطلاع شهرداری رسانده و شهرداری نیز از این سازمان استعلام نماید در غیر اینصورت هر گونه عواقب بعدی بر عهده مالک، مهندس ناظر و شهرداری بوده و این سازمان هیچگونه مسئولیتی در این خصوص ندارد.
۱۳. مالک موظف است جهت اجرای الزامات ایمنی از یکی از شرکت های دارای مجوز از سازمان آتش نشانی که دارای ردیف مرتبط با مشخصات ساختمان می باشد استفاده نموده و پیش از اخذ پایاتکار گزارش نصب از شرکت مربوطه را ارائه نماید ضمناً هرگونه تغییر و همکاری با شرکت ها باید قبلاً به اطلاع این سازمان رسیده باشد.

رونوشت:

- سازمان نظام مهندسی جهت استحضار
- مالک جهت اطلاع
- مهندسین ناظر جهت اطلاع
- واحد پیشگیری سازمان جهت سابقه

۱۰۱۱۲۴۲۹۵
۱۴۰۱/۱۲/۱۰



شماره :

تاریخ :

پوست :

نورداری کرمانشاه

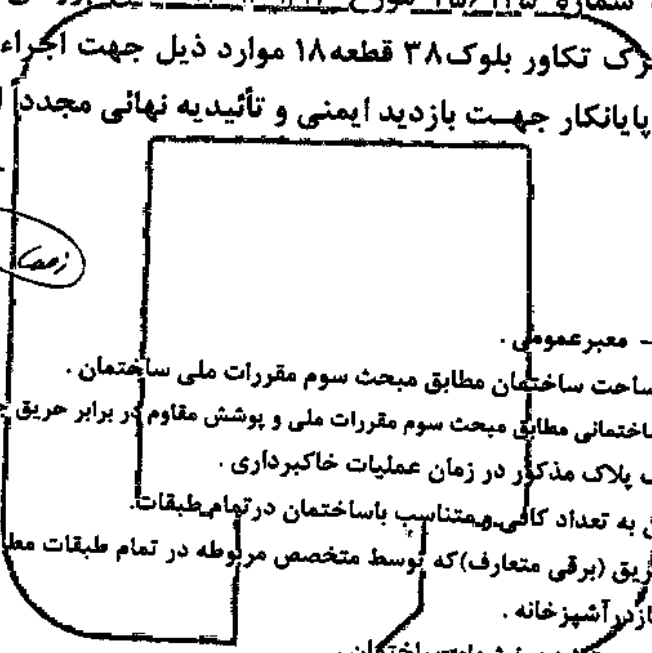
ازمان آتش نشانی و خدمات ایمنی
کرمانشاه

مدیر محترم منطقه ۵ شهرداری

سلام علیکم

احتراماً عطف به نامه شماره ۲۵۶۱۲۵ مورخ ۱۴۰۱/۰۱/۱۴ زمین بررسی نقشه ساختمان متعلق به آقای فردین نظریور واقع در شهرک تکاور بلوک ۳۸ قطعه ۱۸ موارد ذیل جهت اجراء الزامیست، خواهشمند است دستور فرمائید قبل از صدور پایانکار جهت بازدید ایمنی و تأییدیه نهائی مجدد از این سازمان استعلام شود.٪

فرمان شهرداری
سرپرست سازمان



۱. محافظت ایمنی کارگاه ساختمان - معبر عمومی .
۲. رعایت محدودیت های ارتفاع و مساحت ساختمان مطابق مبحث سوم مقررات ملی ساختمان .
۳. تأمین مقاومت در برابر آتش اجزای ساختمانی مطابق مبحث سوم مقررات ملی و پوشش مقاوم در برابر حریق جهت تیرها و ستون های فلزی نمایان .
۴. مهار نمودن دیوارهای جانبی اطراف پلاک مذکور در زمان عملیات خاکبرداری .
۵. تهیه و نصب خاموش کننده دستی به تعداد کافی و متناسب با ساختمان در تمام طبقات .
۶. طراحی و اجرای سیستم اعلام حریق (برقی متعارف) که توسط متخصص مربوطه در تمام طبقات مطابق مقررات ملی ساختمان انجام گیرد .
۷. نصب دستگاه اعلام خطر نشستی گاز در آشپزخانه .
۸. نصب کلید حفاظت از برق گرفتگی در تمامی بخشهای ساختمان .
۹. نصب فیوز گاز (شیر خودکار قطع جریان گاز اضافی) در ساختمان و ارائه تأییدیه سیستم نصب شده .
۱۰. مالک موظف به اجرای الزامات ایمنی لحاظ شده در نقشه های مصوب و رعایت کلیه ضوابط و مباحث مقررات ملی ساختمان در رابطه با ایمنی و حفاظت حریق در تمامی مراحل تهیه نقشه ها و اجرا می باشد .
۱۱. مالک و مهندسین ناظر موظفند هر گونه تغییرات اعم از افزایش طبقات ، کاربری ، متراژ و ... را به اطلاع شهرداری رسانده و شهرداری نیز از این سازمان استعلام نماید در غیر اینصورت هرگونه عواقب بعدی بر عهده مالک ، مهندس ناظر و شهرداری بوده و این سازمان هیچگونه مسئولیتی در این خصوص ندارد .
۱۲. مالک موظف است جهت اجرای الزامات ایمنی از یکی از شرکت های دارای مجوز از سازمان آتش نشانی که دارای ردیف مرتبط با مشخصات ساختمان می باشد استفاده نموده و پیش از اخذ پایانکار گزارش نصب از شرکت مربوطه را ارائه نماید ضمناً هرگونه تغییر و همکاری با شرکت ها باید قبلاً به اطلاع این سازمان رسیده باشد .

۱۰۱,۲۴۱,۶۹۴

۱۴۰۱/۲/۱۰

رونوشت:

- سازمان نظام مهندسی جهت استحضار
- مالک جهت اطلاع
- مهندسین ناظر جهت اطلاع
- واحد پیشگیری سازمان جهت سابقه



شهرداری کرمانشاه

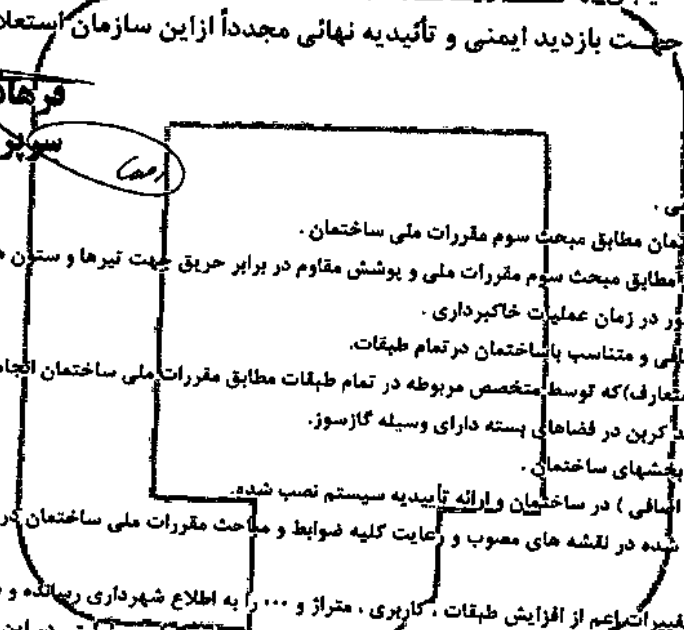
ماژمان آتشی نشانی و خدمات ایمنی
کرمانشاه

مدیر محترم منطقه ۴ شهرداری

سلام علیکم

احتراماً عطف به نامه ی شماره ۲۴۹۶۸۴ مورخ ۱۴۰۱/۰۲/۰۷ ضمن بررسی نقشه ساختمان متعلق به
انم فرانگ گهر مهر و شرکاء واقع در خیابان بهار ۱۰ متر آخر کوی شهید هندی موارد ذیل جهت اجراء الزامیست، خواهشمند است
ستور فرمائید قبل از صدور پایانکار جهت بازدید ایمنی و تأییدیه نهائی مجدداً از این سازمان استعلام شود.٪

فرهاد فرهودی
سرپرست سازمان



- ۱. محافظت ایمنی کارگاه ساختمان - معبر عمومی .
- ۲. رعایت محدودیت های ارتفاع و مساحت ساختمان مطابق مبحث سوم مقررات ملی ساختمان .
- ۳. تأمین مقاومت در برابر آتش اجزای ساختمانی مطابق مبحث سوم مقررات ملی و پوشش مقاوم در برابر حریق جهت تیرها و ستون های فلزی نمایان .
- ۴. مهار نمودن دیوارهای جانبی اطراف پلاک مذکور در زمان عملیات خاکبرداری .
- ۵. تهیه و نصب خاموش کننده دستی به تعداد کافی و متناسب با ساختمان در تمام طبقات .
- ۶. طراحی و اجرای سیستم اعلام حریق (برقی متعارف) که توسط متخصص مربوطه در تمام طبقات مطابق مقررات ملی ساختمان انجام گیرد .
- ۷. نصب دستگاه اعلام خطر نشستی گاز مونواکسید کربن در فضاهای بسته دارای وسیله گازسوز .
- ۸. نصب کلید حفاظت از برق گرفتگی در تمامی بخشهای ساختمان .
- ۹. نصب فیوز گاز (شیر خودکار قطع جریان گاز اصلی) در ساختمان وارائه تأییدیه سیستم نصب شده .
- ۱۰. مالک موظف به اجرای الزامات ایمنی لحاظ شده در نقشه های مصوب و رعایت کلیه ضوابط و مباحث مقررات ملی ساختمان در رابطه با ایمنی و حفاظت حریق در تمامی مراحل تهیه نقشه ها و اجرا می باشد .
- ۱۱. مالک و مهندسین ناظر موظفند هر گونه تغییرات اعم از افزایش طبقات ، کاربری ، متراژ و ... را به اطلاع شهرداری رساننده و شهرداری نیز از این سازمان استعلام نماید در غیر اینصورت هرگونه عواقب بعدی بر عهده مالک ، مهندس ناظر و شهرداری بوده و این سازمان هیچگونه مسئولیتی در این خصوص ندارد .
- ۱۲. مالک موظف است جهت اجرای الزامات ایمنی از یکی از شرکت های دارای مجوز از سازمان آتشی نشانی که دارای ردیف مرتبط با مشخصات ساختمان می باشد استفاده نموده و بیش از اخذ پایانکار گزارش نصب از شرکت مربوطه را ارائه نماید .
- ۱۳. طراحی و اجرای سیستم اطفای حریق تروخشک بصورت لوله اصلی ۲/۵ اینچ و انشعاب ٪ اینچ و ۱/۵ اینچ در طبقات و اتصال سیامی ۲/۵ اینچ در محوطه جهت خودرو امدادی و اتصال به مخزن ۳۰۰۰ لیتری و پمپ جداگانه آتشی نشانی الزامیست که حداقل فشار خروجی آب در بالاترین سر نازل ۳ اتمسفر، پوشش حدود ۹ متر (پرتاب آب تا ۶ متری) ، ضمناً جانمایی فایرباکس اکیداً در راه پله غیرمجاز است و بایستی در طبقات در پاکرد مشترک درب واحد و آسانسور و در پارکینگ در فضای مشاع نزدیک خروجی ها قرار گیرد و اتصال سیامی در معرض دید: فضای مشاع و بدون مانع دسترسی باشد .
- ۱۴. طراحی و اجرای راههای خروج از بنا و فرار از حریق برابر مقررات ملی ساختمان به صورت فیلتر راه پله طبقات با درب مقاوم حریق خودبسته شو به بیرون باز شو همچنین ایجاد هرگونه باز شو در فضای داخلی دوربندهای خروج (راه پله) مانند انباری و ... غیرمجاز می باشد .
- ۱۵. طراحی و اجرای سیستم تهویه و کنترل دود در زیرزمین ساختمان برابر مقررات ملی ساختمان .
- ۱۶. آسانسور به ابعاد ۱/۱۰x۱/۳۰ به صورت ویلچر بر .
- ۱۷. ضمناً استعلام از سازمان آتشی نشانی جهت مشاوره و اجرای صحیح موارد ایمنی قبل از اتمام مرحله سفتکاری الزامیست .

رونوشت:

- سازمان نظام مهندسی جهت استحضار
- مالک جهت اطلاع
- مهندسین ناظر جهت اطلاع
- واحد پیشگیری سازمان جهت سابقه

۱۰۱، ۲۴، ۶۹۱

۱۴۰۱/۲/۱۰



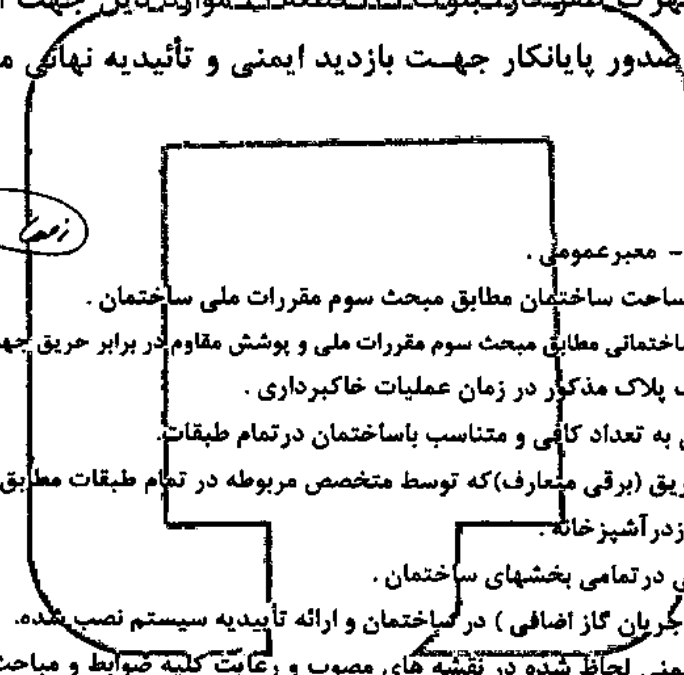
شهرداری کرمانشاه
سازمان آتش نشانی و خدمات ایمنی
کرمانشاه

مدیر محترم منطقه ۵ شهرداری

سلام علیکم

احتراماً عطف به نامه شماره ۲۶۰۳۳۷ مورخ ۱۴۰۰/۱۲/۲۵ ضمن بررسی نقشه ساختمان متعلق به آقای احسان فخری واقع در شهرک ظفر فاز ۱ بلوک ۳۴ لقطعه ۴۴ مواریذ ذیل جهت اجراء الزامیست، خواهشمند است دستور فرمائید قبل از صدور پایانکار جهت بازدید ایمنی و تأییدیه نهائی مجدداً از این سازمان استعلام شود. %

~~فرماندگی~~
سرپرست نمازخانه



۱. محافطت ایمنی کارگاه ساختمان - معبر عمومی .
۲. رعایت محدودیت های ارتفاع و مساحت ساختمان مطابق مبحث سوم مقررات ملی ساختمان .
۳. تأمین مقاومت در برابر آتش اجزای ساختمانی مطابق مبحث سوم مقررات ملی و پوشش مقاوم در برابر حریق جهت تیرها و ستون های فلزی نمایان.
۴. مهار نمودن دیوارهای جانبی اطراف پلاک مذکور در زمان عملیات خاکبرداری .
۵. تهیه و نصب خاموش کننده دستی به تعداد کافی و متناسب با ساختمان در تمام طبقات.
۶. طراحی و اجرای سیستم اعلام حریق (برقی معارف) که توسط متخصص مربوطه در تمام طبقات مطابق مقررات ملی ساختمان انجام گیرد .
۷. نصب دستگاه اعلام خطر نشستی گاز در آشپزخانه .
۸. نصب کلید حفاظت از برق گرفتگی در تمامی بخشهای ساختمان .
۹. نصب فیوز گاز (شیر خودکار قطع جریان گاز اضافی) در ساختمان و ارائه تأییدیه سیستم نصب شده.
۱۰. مالک موظف به اجرای الزامات ایمنی لحاظ شده در نقشه های مصوب و رعایت کلیه ضوابط و مباحث مقررات ملی ساختمان در رابطه با ایمنی و حفاظت حریق در تمامی مراحل تهیه نقشه ها و اجرا می باشد.
۱۱. مالک و مهندسین ناظر موظفند هر گونه تغییرات اعم از افزایش طبقات ، کاربری ، متراژ و ... را به اطلاع شهرداری رسانده و شهرداری نیز از این سازمان استعلام نماید در غیر اینصورت هرگونه عواقب بعدی بر عهده مالک . مهندس ناظر و شهرداری بوده و این سازمان هیچگونه مسئولیتی در این خصوص ندارد.
۱۲. مالک موظف است جهت اجرای الزامات ایمنی از یکی از شرکت های دارای مجوز از سازمان آتش نشانی که دارای ردیف مرتبط با مشخصات ساختمان می باشد استفاده نموده و پیش از اخذ پایانکار گزارش نصب از شرکت مربوطه را ارائه نماید ضمناً هرگونه تغییر و همکاری با شرکت ها باید قبلاً به اطلاع این سازمان رسیده باشد.

رونوشت:

- ✓ - سازمان نظام مهندسی جهت استحضار
- مالک جهت اطلاع
- مهندسین ناظر جهت اطلاع
- واحد پیشگیری سازمان جهت سابقه

۱۰۱، ۲۴، ۶۸۲

۱۴۰۱/۱۲/۱۰